

Koppelingen met je google account verwijderen.

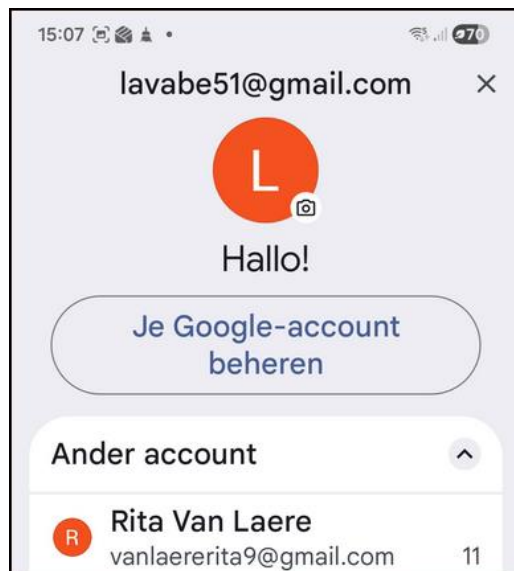
Het komt dikwijls voor dat , als je voor de eerste keer inlogt op een app dat je een account (= emailadres + wachtwoord) moet aan maken of dat je ook kan inloggen m.b.v. je google account of facebook of instagram of ...

We gaan nu kijken hoe we de koppeling kunnen opheffen. Daarvoor gaan we een aantal instructies moeten doorvoeren.

1. Open gmail.
2. Klik rechtsboven op het profielicoontje



3. Je krijgt onderstaand scherm:



4. Klik nu op “Je google account beheren”:

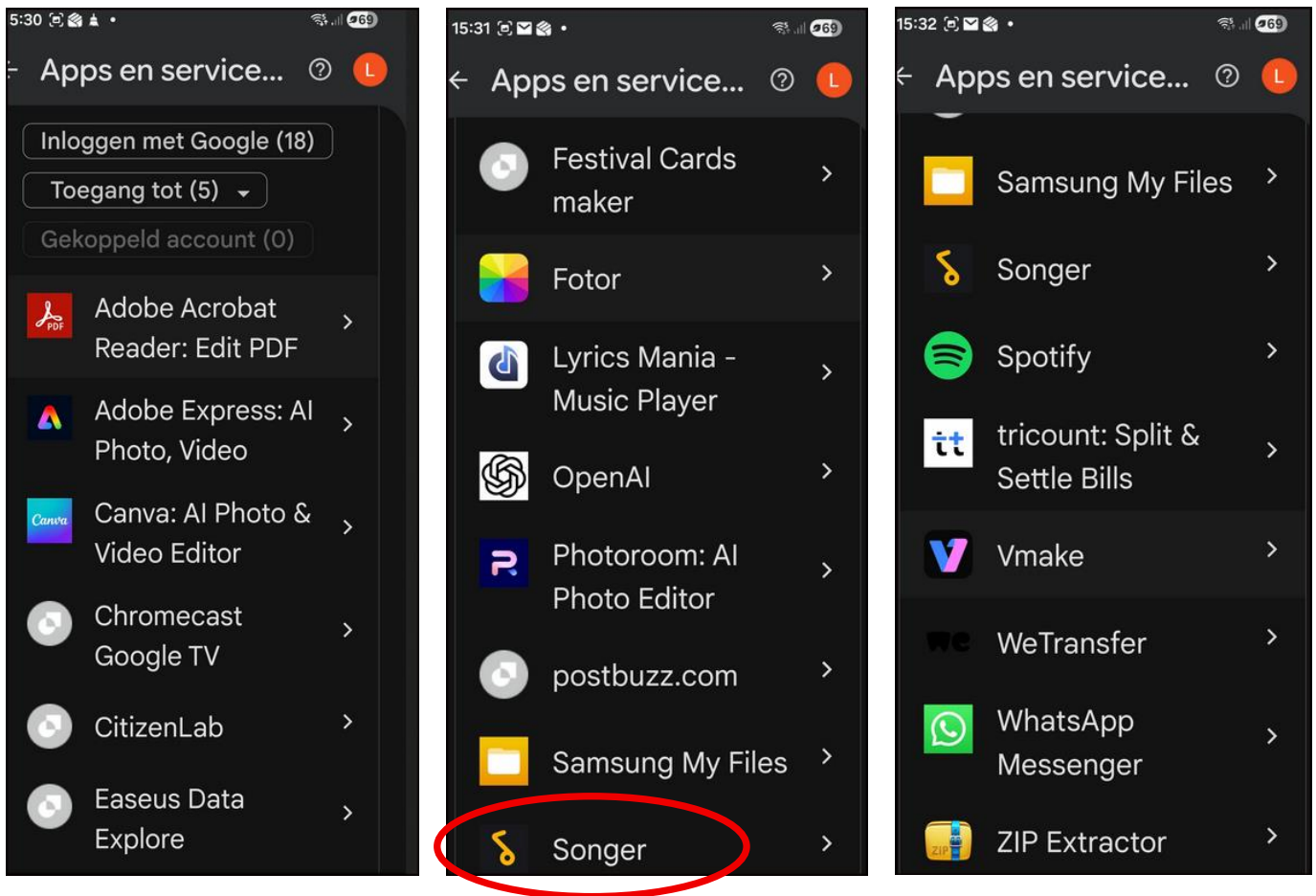


5. Scroll, indien nodig, naar “Apps en services van derden”



21 apps zijn dus op dit moment gekoppeld aan mijn google account

6. Scroll verder naar onder om alle apps te zien die verbonden zijn met je google account:

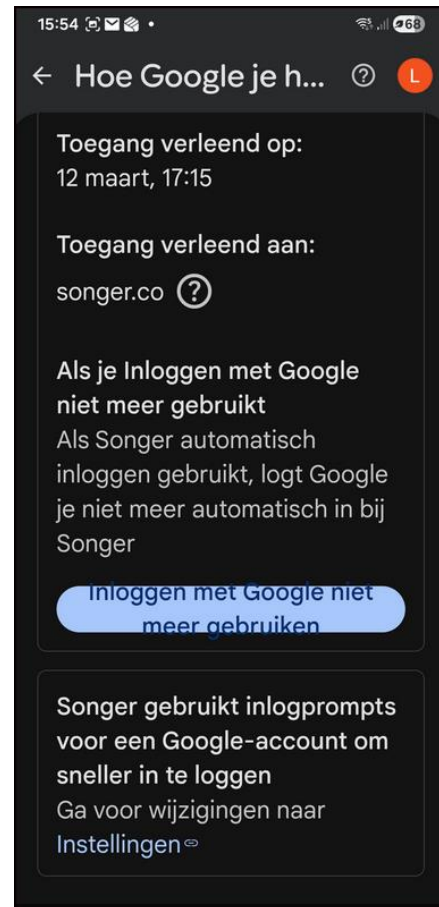


Op mijn smartphone heb ik op dit moment 21 koppelingen.

7. Ik wens nu de koppeling met de " Songer " te verbreken.
8. Klik op ">" rechts van "Songer"



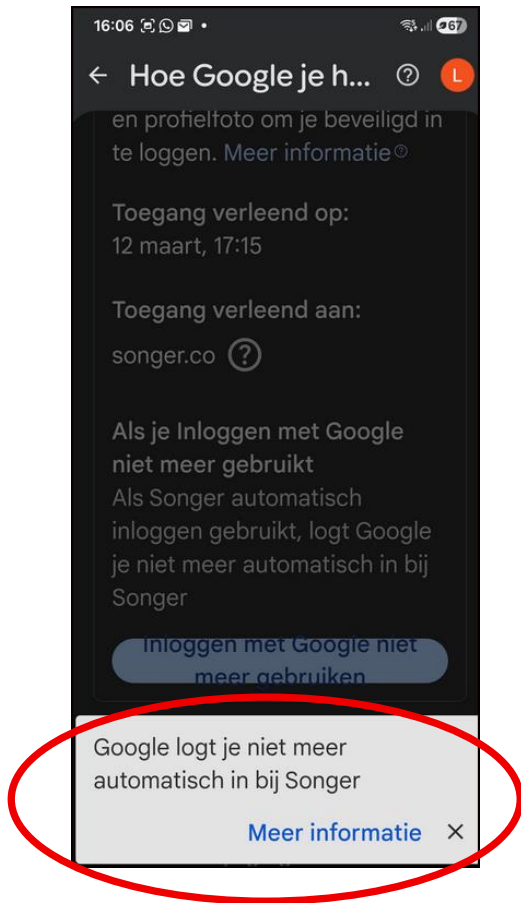
9. Klik op “details bekijken” en scroll verder naar onder



10. Klik dan op “Inloggen met google niet meer gebruiken”



11. Klik nu op "bevestgen"



12. Eindresultaat :

