

Psssst... zondag is het moederdag!

Mama's, gelieve NIET verder te lezen...



Beste kinderen (en papa's 😊),


Ik verzamelde hieronder enkele ideetjes die je zou kunnen doen... . Als jullie andere ideeën hebben, is dat misschien iets dat je tijdens onze videochat kunt laten weten.

KNUTSELEN:

KAARTJES

Hieronder een aantal ideetjes om kaartjes te maken voor moederdag. Het zijn eenvoudige dingen want niet iedereen heeft uiteraard zoveel knutselmateriaal in huis.

Dit zijn enkel voorbeeldjes ter inspiratie. Jullie zijn zeker ook creatief genoeg om zelf nog wat leuke dingen te verzinnen.





BONNENBOEKJE

Een bonnenboekje voor mama maken is ook altijd een goed idee en helemaal niet moeilijk!

- Je knipt een aantal rechthoekige papiertjes uit en schrijft per bon "Goed voor...." en vult iets in dat jij dan moet doen voor mama. Je kan ook van elke bon een heel kunstwerk maken door de blaadjes te versieren, te tekenen waarvoor de bon staat,...

Voorbeelden: de afwas doen, ontbijt op bed, een lekker koffietje, een bord met een hoge stapel pannenkoeken, het gras afrijden,...

- Zorg voor minstens 5 bonnen, maak een voorblaadje en niet ze dan aan elkaar. Klaar is kees.
- Kinderen die niet zo graag tekenen, kunnen de bonnen ook maken op de computer.
- Jullie vinden hier alvast ook wat voorbeelden.



COMPLIMENTENPOT

Je mama complimentjes geven, dat zal voor de meeste kinderen geen probleem zijn. Waarom verzamel je ze niet allemaal in een complimentenpot?

- Knip kleine briefjes en schrijf daarop de mooiste complimentjes ("jouw spaghettisous is echt de lekkerste" of "Jij luistert altijd zo goed naar mij") en steek ze in een glazen bokaal. Hoe meer, hoe beter!
- Je kan van de briefjes ook rolletjes maken met een ministrikje errond.
- Maak een mooi etiket voor op je bokaal en kleef het erop. KLAAR!



ONTBIJT OP BED

Dé klassieker blijft natuurlijk het ontbijt op bed. Dat heeft toch elke mama graag! Alhoewel ... een feestelijke ontbijttafel heeft mama misschien liever.

Hiervoor heb je misschien wel wat hulp nodig van papa. Ik verzamelde enkele ideetjes van het internet.

Fruitfiguurtjes

Fruit is gezond, dat weten we allemaal. Een stukje fruit om de ochtend mee te beginnen is dus nooit verkeerd! Maar, een complete appel of banaan op een plateau leggen met wat broodjes ernaast, nee, dat is niet bijzonder op een speciale dag. Je kan zoveel meer leuks halen uit fruit! Snij het fruit daarom in grappige figuurtjes. Hartjes, sterretjes en blokjes bijvoorbeeld! Of maak een lekkere fruitsla!

Vers van de pers



Alle producten die je voor het ontbijt hebt bedacht, moeten natuurlijk vers zijn!

Een ei als hartje

Deze doet het altijd goed. Wat je nodig hebt is een bakvormpje in de vorm van een hartje. Je doet het eitje in het bakvormpje en laat deze lekker bakken. Het ei ziet er goed uit als het eigeel mooi in het midden ligt en niet ergens aan de zijkant van je hartje. Een heerlijke eitje in de vorm van een hartje, is het niet geweldig?!



Broodfiguurtjes



Niet alleen fruit in figuurtjes, maar ook je brood. Dat combineert natuurlijk fantastisch met bijvoorbeeld je eitje! Met het bakvormpje van het hartje kan je makkelijk je brood veranderen in een hartje. Druk het bakvormpje in het brood en je hebt je eigen hartje. Haal hem voor het knapperige nog even door de toaster, en je hebt een heerlijk broodje in de vorm van een hartje. Met de overschot van het brood kun je een heerlijke bodding maken.

Pannenkoekjes doen het altijd goed, of wat denk je van zelfgebakken koekjes?

Voilà.... Ik denk dat jullie nu voldoende ideetjes hebben om er een fantastische moederdag van te maken!

Veel plezier en maak er iets leuks van!!

Het zou fijn zijn als jullie wat foto's delen, dan plaats ik ze na moederdag op onze blog.



Goed voor 1 keertje **stofzuigen**



Goed voor 1 keertje **de afwas doen/
afwasmachine vullen**




Goed voor 1 keer een lekker
ontbijtje ♥♥♥




Goed voor een knuffel en een zoen



Goed voor 1 keer zonder
zeuren mijn spelletje uitzetten.



Goed voor 1 keer meehelpen in de tuin.



Goed voor 1 keer mijn kamer op te ruimen!

