



Beau Bridge Club Dilsen-Stokkem

Tips & Trucs



Een aantal zaken bij bridge lijken evident, maar toch worden er nog door onoplettendheid of haast fouten tegen gemaakt:

4♥
Noord
0 0

N
W
Dummy

Omdat we in Noord enkel Ruitenaas hebben, heeft het geen zin om in Zuid hoog te spelen (tweede hand laag)



Beau Bridge Club Dilsen-Stokkem

Tips & Trucs



4♥
Noord
1 1

N

Dummy

8♣ 8♣ 8♣ 8♣ 8♣

10♥ 9♥ 8♥ 7♥ 6♥ 5♥ 4♥ 3♥ 2♥ A♥

3♠ 4♠ 5♠ 6♠ 7♠ 8♠ 9♠ 10♠ A♠ K♠ Q♠ J♠

8♦ 7♦ 6♦ 5♦ 4♦ 3♦ 2♦ A♦ K♦ Q♦ J♦

5♣ 6♣ 7♣ 8♣ 9♣ 10♣ A♣ K♣ Q♣ J♣

Ook al heb je de vier hoogste Klaveren, je kunt niet meer slagen maken dan het aantal aan de langste kant (3) als Klaveren niet troef is.



Beau Bridge Club Dilsen-Stokkem

Tips & Trucs



Let bij het bijspelen op wat er in de dummy ligt:

3♥
West
0 3

N
W
Z

V♥ 8♥ 8♥ 8♥
A♠ 3♠ 3♠
V♦ 9♦ 9♦ 9♦
H♣ B♣ B♣ B♣

V♠ 9♠ 9♠ 9♠
H♦ 10♦ 6♦ 6♦
A♣ V♣ 10♣ 9♣ 7♣ 7♣

Vermits Klaveren Heer en Klaveren Boer in de dummy liggen is de Klaveren 9 al hoog genoeg



Beau Bridge Club Dilsen-Stokkem

Tips & Trucs



Analoog :

4♥
Oost
1 1

enter of klik
volgende
slag

Schoppen 4 wordt in Noord gespeeld. In Zuid is Schoppen 5 voldoende om Schoppen Vrouw er uit te jagen.



Beau Bridge Club Dilsen-Stokkem

Tips & Trucs



4♠
Noord
0 0

N
W
Dummy

Als je moet kiezen tussen de tien en de acht is de tien beter dan de acht omdat die hoger is dan de negen. Als je kleiner legt dan de tien kan West een kleintje bijspelen om Aas of Heer er uit te krijgen. En daarbij Klaveren acht kan nooit een slag opleveren, Klaveren tien misschien wel.



Beau Bridge Club Dilsen-Stokkem

Tips & Trucs



4♠
Noord
0 0

Her lijkt erop dat West ook de Dame heeft (van een aansluitende reeks wordt de laagste bijgespeeld). Door later vanuit Zuid de acht te spelen en te laten doorlopen als West niet dekt kan je die eruit snijden.



Beau Bridge Club Dilsen-Stokkem

Tips & Trucs



Of we nu nemen met Klaveren Boer, of we spelen een kleintje bij, we verliezen toch de slag aan Klaveren Vrouw, dus een kleintje spelen is voldoende.



Beau Bridge Club Dilsen-Stokkem

Tips & Trucs



4♠
West
0 0

Vermits de Dame nog in de Dummy ligt heeft het geen zin om in Zuid de Heer te leggen. Een kleintje is voldoende om het Aas er uit te krijgen.



Beau Bridge Club Dilsen-Stokkem

Tips & Trucs



Soms is snijden niet nodig:

Wij hebben 11 Schoppen , er zijn er dus 2 bij de tegenpartij. We spelen Schoppen 4 vanuit Zuid.
Vermits we de twee hoogste Schoppen hebben gaan we natuurlijk niet snijden, want na maximaal 2 keer troef spelen moeten de resterende troeven vallen.



Beau Bridge Club Dilsen-Stokkem

Tips & Trucs



4♠
Noord
2 0

enter of klik
volgende
slag

We hebben geluk, de resterende troeven vallen allebei.



Beau Bridge Club Dilsen-Stokkem

Tips & Trucs



Derde man doet wat hij kan , maar het moet zinvol zijn:

4♥
West
0 0

Boer spelen heeft geen zin (is even hoog als de tien)



Beau Bridge Club Dilsen-Stokkem

Tips & Trucs



Ander voorbeeld:

Vermits Oost de Heer niet gespeeld heeft, is Klaveren Vrouw voldoende en moet het Aas niet gespeeld worden.



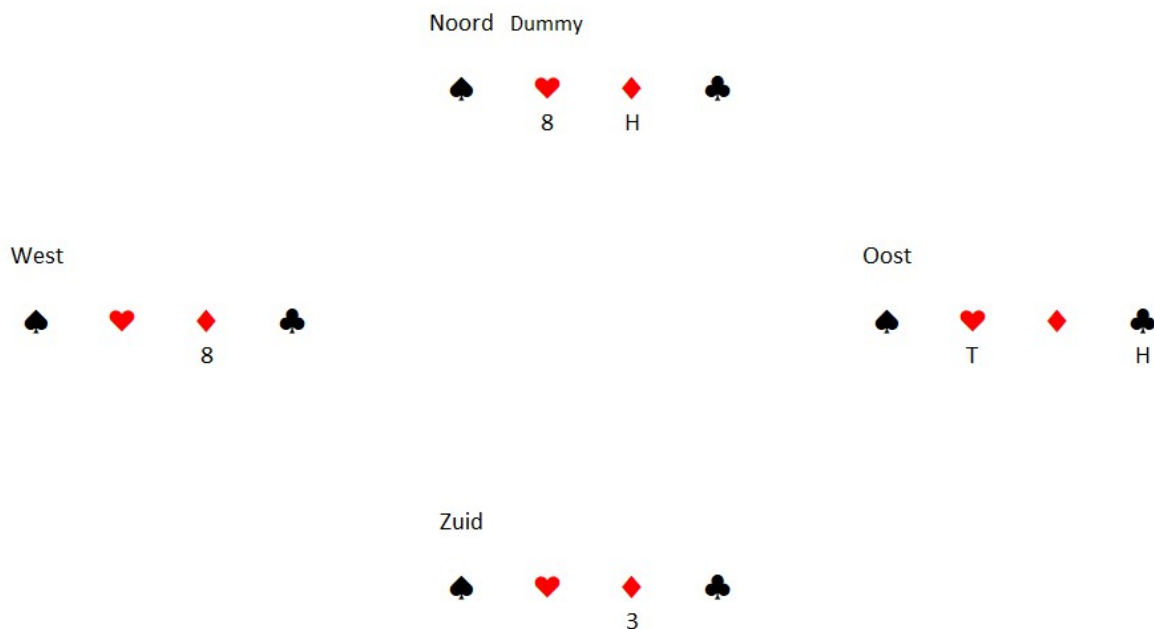
Beau Bridge Club Dilsen-Stokkem

Tips & Trucs



Bij het eindspel:

Als iedereen nog maar 2 kaarten heeft en je ziet dat de dummy de voorlaatste slag gaat maken, dan weet je ook welke kaart er als laatste gaat uitgekomen worden en dus weet je ook welke kaart je als laatste moet bewaren en welke kaart je als voorlaatste moet weggooien.



Nood-Zuid spelen een SA-contract. Zuid speelt Ruiten 3 en West Ruiten 8. Je weet dat Noord de slag gaat halen en dat Noord daarna met Harten moet uitkomen. Dan heeft het geen zin om Klaveren Heer te bewaren, zo maakt Harten Tien misschien nog een slag.

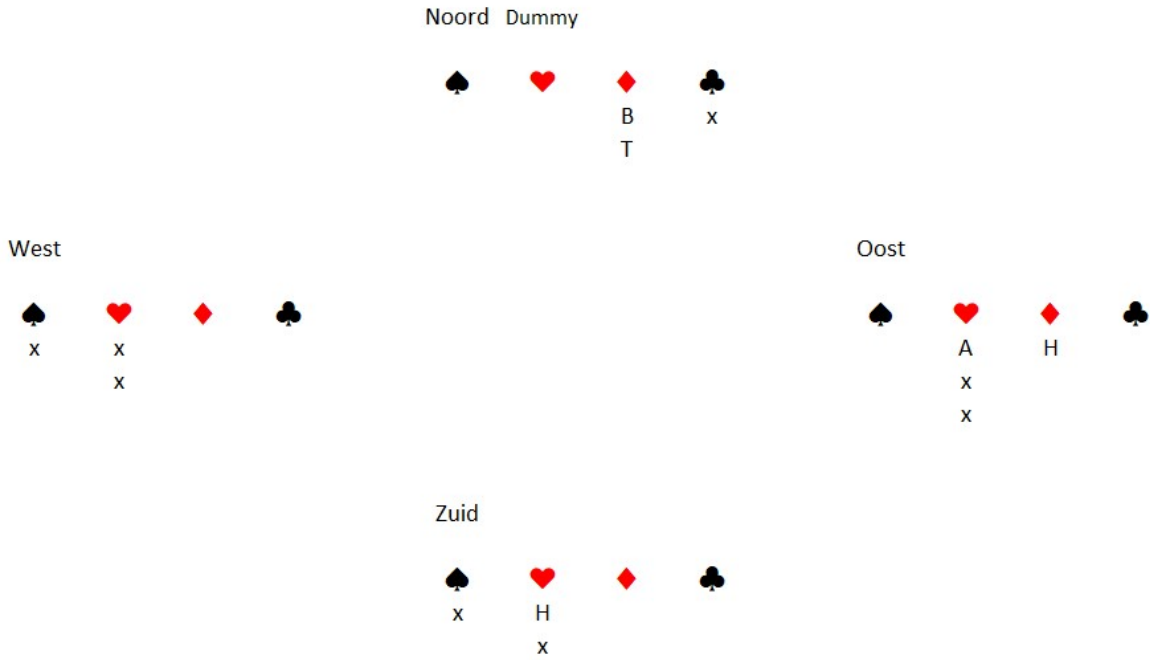


Beau Bridge Club Dilsen-Stokkem

Tips & Trucs



Als je met H x achter troefaas zit:



Dan kan je altijd een troefslag maken, maar dan mag je zelf geen troef uitkomen en niet je kleine troef gebruiken om een andere kleur in te troeven. Mogelijk wordt die overtroefd. Je Heer komt sec te staan en wordt later door het Aas van de tegenstander genomen.

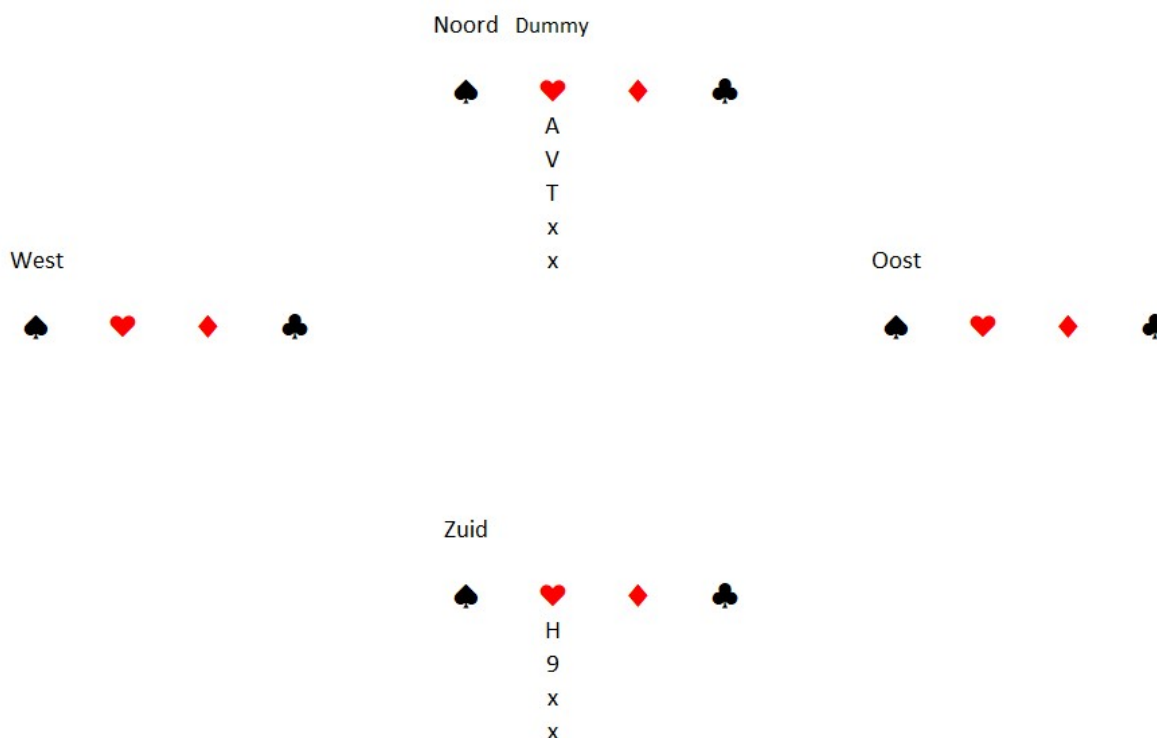


Beau Bridge Club Dilsen-Stokkem

Tips & Trucs



Bij een SA-spel: je hebt 9 kaarten van een kleur maar mist de Boer



Normaal is de regel : Speel eerst de honneurs aan de korte kant en steek dan over naar de honneurs aan de lange kant. Je hebt samen 9 kaarten. Er zijn er maar 4 achter. Als de kaarten 3-1 of 2-2 verdeeld zijn bij de tegenstanders, is er niets aan de hand. Maar als Oost 4 kaarten heeft gaat het fout als je begint met het spelen van de Heer aan de korte kant.

Hier geldt de regel: speel hoog uit de hand waar de twee tophonneurs (Aas, Heer, Vrouw) zitten.

Je speelt het Aas en als allen bekennen is er niets aan de hand. Als West niet bekent weet je dat de Boer bij Oost zit en kun je die eruit snijden door de tien voor te spelen uit Noord en door te laten lopen als Oost niet dekt.

Als Oost niet bekent, dan zit de Boer bij West. Dan speel je de 9 voor uit Zuid en laat die doorlopen als West niet dekt. **Dan honneur aan de korte kant spelen en vervolgens via een kleintje naar de honneur aan de lange kant gaan om de laatste slagen te maken.**



Beau Bridge Club Dilsen-Stokkem

Tips & Trucs



In een troefcontract : Als enkel nog de hoogste troef bij de tegenstanders zit, laat je die zitten. Je gaat niet twee troeven opofferen voor 1 troef die je toch altijd moet verliezen :

4♠
Noord
4 0

enter of klik
volgende
slag

Na de tweede ronde troef blijft alleen nog de hoogste troef (Schoppen Vrouw) achter. Het heeft geen zin die af te halen. Je kunt je troeven beter apart gebruiken door Klaveren en Ruiten in te troeven.