

REDENEN OM DE AAS OP TE HOUDEN

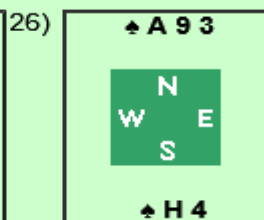
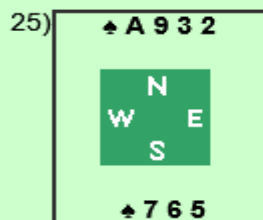
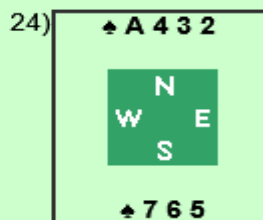
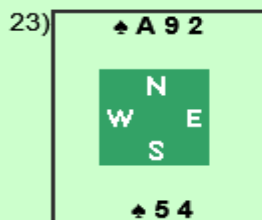
Soms is het raadzaam een aas één of meerdere ronden op te houden.

De meest voorkomende redenen m een aas op te houden is:

- Zorgen dat de tegenpartij niet meer kan oversteken om een lange kleur te benutten.
- Je speelt een sans atout contract en de tegenpartij valt je zwakke kleur aan.
Je hoopt dat wanneer je van slag gaat, degene die aan slag is deze kleur niet meer heeft.

Opgaven 23 – 25

Het contract is 3SA en de uitkomst is steeds ♠V



erg moeilijk

moeilijk

Houden we de aas op en zo ja, hoeveel keer?

23)	Houdt de aas <u>twee keer</u> op. Als de schoppens bij de tegenpartij 5-3 verdeeld zitten, zijn ze bij één van de tegenstanders op. Fijn voor ons in het geval hij aan slag komt.
24)	Houdt de aas <u>één keer</u> op om je te wapenen tegen een 5-2 verdeling. Wil je je ook wapenen tegen een 4-3 verdeling, dan moet je twee keer ophouden.
25)	Pak de eerste slag! ♠9 is een belangrijke kaart geworden. De uitkomst met ♠V geeft aan dat oost ♠H heeft. Als de kleur 4-2 verdeeld is, heeft oost heer-klein. De kleur blokkeert! Bij een 5-1 gaat ♠H vallen en is ♠9 zelfs een stop. Opmerking: Oost kan de ♠H niet deblokken (onder de aas gooien) omdat de ♠9 dan een slag/stop is. In opgave 24 kan (moet!) dit wel !!
26)	Ophouden of pakken hangt af van de bijkaart. Indien je twee keer van slag moet om een lange kleur te ontwikkelen is het raadzaam de eerste slag te duiken. Bij een 5-3 of 6-2 verdeling zijn de schoppens van degene die in de te ontwikkelen kleur aan slag komt, hopelijk op.

Voorbeeld opgave 23	Voorbeeld opgave 24	Voorbeeld opgave 25
♠ A92	♠ A432	♠ A932
♠ VBT87	♠ VBT87	♠ VBT8
W N E ♠ H63	W N E ♠ H9	W N E ♠ H4
S	S	S
♠ 54	♠ 765	♠ 765

Voorbeeld opgave 26: Contract 3SA, west komt uit met ♠V

Voorbeeld opgave 26	
♠ A 9 3	
♥ V B 2	
♦ H B T 2	
♠ A 3 2	
♠ V B T 8 7	♠ 6 5 2
♥ A 6 5	♥ 9 8 7
♦ 4 3	♦ V 6 5
♠ V 7 6	♠ T 9 8 5
W N E	
S	
♠ H 4	
♥ H T 4 3	
♦ A 9 8 7	
♠ H B 4	

Het probleem:

Je moet 2 keer van slag. Een keer met harten (aas) en ook met ruiten als de snit verkeerd zit. Tegenpartij kan dus de schoppens vrij spelen!

Waar spelen we op ?

Zorg er voor dat bij oost de schoppens op zijn als hij aan slag komt.

Oplossing:

Hou schoppen vrouw op!

Speel vervolgens eerst harten aas er uit.

Neem hierna pas de ruitensnit. Verliest deze aan oost (zoals hier), dan heeft hij geen schoppens meer!. Heeft oost wel een schoppen, dan zaten ze 4-4 en ben je maar 4 (ipv 5) slagen kwijt. 3SA contract!