

Informatie over onze website

<http://www.bloggen.be/bbcdilsenstokkem/>

welk weekdag wordt onze blog het meest bekeken ?

- er is duidelijk sprake van een dinsdagdrive effect
- daarna vermindert de interesse naar vrijdag toe
- zo'n 30% van de bezoeken gebeuren in het weekend

stijgt het aantal bezoekers met de week ?


- na de startweek (de 22^{ste} week) daalde de interesse
- vanaf de 26^{ste} week kennen wij een plotse stijging
- let op : de 29^{ste} week is op dit ogenblik nog niet voorbij

hier links zien wij duidelijk een groeiende interesse !

- in de maand mei werd gestart (en is dus niet representatief)
- juni is de enige volle maand op de grafiek hier links
- na 20 dagen telt juli al meer bezoekers dan juni

op welke uren wordt de blog bezocht ?

de helft van de bezoeken gebeuren in de late voormiddag en late avond, maar om het even welk uur kent activiteit :



andere wetenswaardigheden over onze blog :

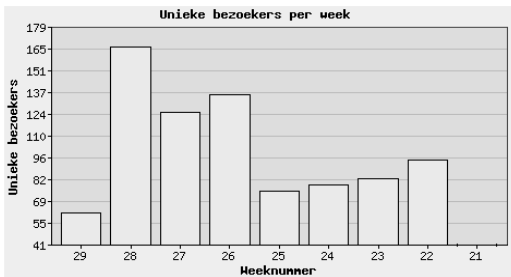
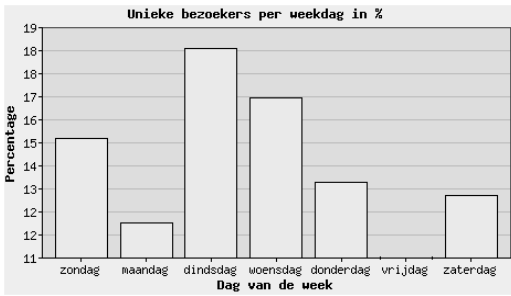
het totaal aantal paginaweergaves staat op onze website in de linkerkolom, discreet als een eenvoudig getal (onder 2 kaartspelers)

de bezoekers zijn natuurlijk onze BBC-leden. Maar ooit verzeeilde toch 1 Fransman, 1 Spanjaard en 1 Italiaans op onze site

de dag met de meeste bezoekers tot nu toe was 13 juli (35). De dag met de minste bezoekers tot nu toe was 26 mei (1 enkele bezoeker)

het gemiddeld aantal bezoekers per dag is 13, samen bekijken zij dan 42 pagina's (dus zo'n 3,3 pageviews per bezoeker). Het aantal berichten op de site bedraagt vandaag 128 (exclusief bijlagen)

wednesday 20 juli, 11h30'



| Uur | Paginaweergaves | Bezoekers |
|-----------------|-----------------|-----------|
| ⌚ 10:00 - 11:00 | 219 (7,7%) | 62 (7,2%) |
| ⌚ 11:00 - 12:00 | 264 (9,3%) | 64 (7,4%) |
| ⌚ 12:00 - 13:00 | 140 (4,9%) | 56 (6,5%) |
| ⌚ 20:00 - 21:00 | 167 (5,9%) | 55 (6,4%) |
| ⌚ 21:00 - 22:00 | 163 (5,7%) | 63 (7,3%) |
| ⌚ 22:00 - 23:00 | 168 (5,9%) | 63 (7,3%) |
| ⌚ 23:00 - 24:00 | 226 (8,0%) | 70 (8,1%) |

