



www.fiat.be



DOBLO

COULEURS PASTEL - PASTELKLEUREN



Bianco Santarellina 249



Rosso Pimpante\* 168




Blu Giudizioso\* 479

COULEURS MÉTALISÉES - METAALKLEUREN



Avorio Familiare 261




Rosso Esuberante 293



Azzurro Idealista 448



Blu Notturmo 487



Bordeaux Semiserio 590



Grigio Impeccabile 595



Grigio Garbato 612



Nero Coscienza Sporca 632

\* Couleur extra série - extra serie kleur

L'équipement des modèles et leurs options peuvent varier selon les exigences spécifiques du marché ou légales. Les données de cet imprimé sont fournies à titre indicatif. Fiat pourra apporter à tout moment des modifications aux modèles décrits dans cet imprimé pour des raisons de nature technique ou commerciale. Fiat Marketing 00.0.0000.38 - S - 11/2012 - Stampatore - Printed in Italy - Publication imprimée sur papier sans chlore.

De uitrusting van de modellen en hun opties kunnen verschillen naargelang de markt of homologatievereisten. De gegevens in deze brochure zijn louter indicatief. Fiat kan op elk ogenblik wijzigingen aanbrengen aan de in deze brochure beschreven modellen omwille van technische of commerciële redenen. Fiat Marketing 00.0.0000.40 - S - 11/2012 - Stampatore - Gedrukt in Italië op chloorvrij papier.

Ed Resp. M. Herrera - Rue de Genèvestraat 175 1140 Bruxelles • V. U.: M. Herrera - Genèvestraat 175 - 1140 Brussel





DOBLÒ.  
LE FAMILY SPACE.


DOBLÒ.  
DE FAMILY SPACE.



Vous cherchez une voiture pour vous et votre **famille**. Voici le Doblò, le **Family Space**, qui accueille 5 à 7 personnes dans un confort maximal. Le coffre à bagages plaît à tout le monde pour sa capacité de chargement, la meilleure de sa catégorie, et son habitacle vous permet de voyager agréablement.

Op zoek naar de geknipte **gezinswagen**. Wij stellen u de Doblò voor, de **Family Space** bij uitstek met plaats voor 5 tot 7 personen, en met een maximum aan comfort. Met zijn laadcapaciteit - de beste in zijn categorie - valt de koffer bij iedereen in de smaak. En de passagiersruimte staat borg voor aangenaam rijplezier.













Grande **flexibilité** intérieure avec disponibilité de **5 à 7 places**. Un maximum d'espace avec un **coffre** de 790 à 3.200 litres lorsque les sièges AR sont rabattus.  
 Grote **flexibiliteit** binnenin met **5 tot 7 beschikbare plaatsen**. Een maximum aan ruimte met een **koffer** van 790 tot 3.200 liter bij neergeklapte achterstoelen.







MOTORISATIONS ESSENCE & MULTIJET DIESEL.

Alliez les performances et le respect de l’environnement.

GRANDE POLYVALENCE ET ESPACE INTÉRIEUR. LEADER DE SA CATÉGORIE.

Découvrez ce que le design et l’espace ont en commun.

SYSTEME ESP AVEC HILL HOLDER POUR UNE PROTECTION TOTALE.

Associez le plaisir de conduire et le voyage en toute sécurité.

UN MAXIMUM DE CONFORT AVEC DES SUSPENSIONS DE POINTE.

Étonnez-vous du bien-être à bord grâce aux suspensions Bi-Link, la meilleure technologie actuellement disponible.

DOBLÒ. LE FAMILY SPACE.  
DOBLÒ. DE FAMILY SPACE.

BENZINEMOTOR & MULTIJET DIESELMOTOR.

Combineer prestaties en milieuvriendelijkheid.

VEELZIJDIG EN RUIM BINNENIN. KOPLOPER IN ZIJN CATEGORIE.

Ontdek wat design en ruimte gemeen hebben.

ESP MET HILL HOLDER VOOR EEN COMPLETE BESCHERMING.

Koppel rijplezier aan veiligheid.

MAXIMAAL COMFORT VIA DE GEAVANCEERDE OPHANGING.

Laat u verrassen door het comfort aan boord dankzij de Bi-Link-ophanging, momenteel de beste technologie op de markt.

CARACTÉRISTIQUES TECHNIQUES - TECHNISCHE SPECIFICATIES

	1.4 95 CV 16V ESSENCE	1.6 MULTIJET DIESEL 8V 90 CV/MTA	1.6 MULTIJET DIESEL 105 CV	2.0 MULTIJET DIESEL 135 CV
	POP - EASY - LOUNGE	POP - EASY - LOUNGE	EASY - LOUNGE	LOUNGE
Moteur				
N. cylindres, disposition	4, en ligne, transversale avant	4, en ligne, transversale avant	4, en ligne, transversale avant	4, en ligne, transversale avant
Cylindrée (cm³)	1.368	1.598	1.598	1.956
Niveau écologique	Euro 5	Euro 5	Euro 5	Euro 5
Rapport de compression	11:01	16,5:1	16,5:1	16,5:1
Puissance max CE : kW (CV) à tr/mn	70 (95) à 6.000 tr/mn	66 (90) à 4.000 tr/mn	77 (105) à 4.000 tr/mn	99 (135) à 3.500 tr/mn
Couple max CE : Nm (kgm) à tr/mn	127 (12,95) à 4.500 tr/mn	290 (29,6)/200 (20,4) à 1.500 tr/mn	290 (29,6) à 1.500 tr/mn	320 (32,6) à 1.500 tr/mn
Injection	Injection électronique	Injection directe	Injection directe	Injection directe
Alimentation	Multipoint, séquentielle phasée, système anti-retour	MultiJet « Common Rail » à contrôle électronique avec turbo et échangeur de chaleur	MultiJet « Common Rail » à contrôle électronique avec turbo et échangeur de chaleur	MultiJet « Common Rail » à contrôle électronique avec turbo et échangeur de chaleur
Dimensions externes				
Empattement (mm)	2.755	2.755	2.755	2.755
Longueur / largeur (mm)	4.390 / 1.789	4.390 / 1.789	4.390 / 1.789	4.390 / 1.789
Hauteur (mm)	1.845 / 1.895 (avec barres de toit)	1.845 / 1.895 (avec barres de toit)	1.845 / 1.895 (avec barres de toit)	1.845 / 1.895 (avec barres de toit)
Voie avant / arrière (mm)	1.510 / 1.530	1.510 / 1.530	1.510 / 1.530	1.510 / 1.530
Porte-à-faux avant / arrière (mm)	895 / 740	895 / 740	895 / 740	895 / 740
Volume du coffre à bagages (dm³)	790 / 3.200 (avec sièges arrière rabattus)	790 / 3.200 (avec sièges arrière rabattus)	790 / 3.200 (avec sièges arrière rabattus)	790 / 3.200 (avec sièges arrière rabattus)
Performances				
Vitesse max (km/h)	161	158 / 153	164	179
Accélération (s) 0-100 km/h	15,4	14,9 / 15,4	13,4	11,3
Consommations <sup>▲</sup> (l/100 km)				
Cycle urbain / extra-urbain / mixte	9,3 / 5,9 / 7,2	6,1- 5,6 / 4,7 - 4,7 / 5,2 - 5,0	6,1 / 4,7 / 5,2	6,7 / 5,1 / 5,7
Émissions CO <sub>2</sub> (g/km)	166	138 / 133	138	150

▲ Les valeurs de consommation de carburant et des émissions de CO2 sont mesurées avec des tests officiels conformes à la directive CEE 2004/3/CE et valables pour autant que le véhicule soit équipé de l'option Start & Stop (de série sur le Mjet Diesel MTA ainsi que sur le 2.0 Mjet Diesel).

	1.4 95 PK 16V BENZINE	1.6 MULTIJET DIESEL 8V 90 PK/MTA	1.6 MULTIJET DIESEL 105 PK	2.0 MULTIJET DIESEL 135 PK
	POP - EASY - LOUNGE	POP - EASY - LOUNGE	EASY - LOUNGE	LOUNGE
Motor				
Aantal cilinders, opstelling	4, in lijn, dwars voorin	4, in lijn, dwars voorin	4, in lijn, dwars voorin	4, in lijn, dwars voorin
Cilinderinhoud (cm³)	1.368	1.598	1.598	1.956
Ecologisch niveau	Euro 5	Euro 5	Euro 5	Euro 5
Compressieverhouding	11:01	16,5:1	16,5:1	16,5:1
Max. vermogen: kW (ECE-pk) bij t/mn	70 (95) bij 6.000 t/mn	66 (90) bij 4.000 t/mn	77 (105) bij 4.000 t/mn	99 (135) bij 3.500 t/mn
Max. koppel: Nm (ECE-kgm) bij t/mn	127 (12,95) bij 4.500 t/mn	290 (29,6)/200 (20,4) bij 1.500 t/mn	290 (29,6) bij 1.500 t/mn	320 (32,6) bij 1.500 t/mn
Brandstoftoevoer	Elektronische injectie Multipoint, sequentieel gefaseerd, returnless-brandstofcircuit	Directe injectie MultiJet 'Common Rail' met elektronische controle met turbo en warmtewisselaar	Directe injectie MultiJet 'Common Rail' met elektronische controle met turbo en warmtewisselaar	Directe injectie MultiJet 'Common Rail' met elektronische controle met turbo en warmtewisselaar
Buitenafmetingen				
Wielbasis (mm)	2.755	2.755	2.755	2.755
Lengte/ breedte (mm)	4.390 / 1.789	4.390 / 1.789	4.390 / 1.789	4.390 / 1.789
Hoogte (mm)	1.845 / 1.895 (met dakstangen)	1.845 / 1.895 (met dakstangen)	1.845 / 1.895 (met dakstangen)	1.845 / 1.895 (met dakstangen)
Spoorwijdte voor / achter (mm)	1.510 / 1.530	1.510 / 1.530	1.510 / 1.530	1.510 / 1.530
Overbouw voor / achter (mm)	895 / 740	895 / 740	895 / 740	895 / 740
Koffierinhoud (dm³)	790 / 3.200 (met neergeklapte achterstoelen)	790 / 3.200 (met neergeklapte achterstoelen)	790 / 3.200 (met neergeklapte achterstoelen)	790 / 3.200 (met neergeklapte achterstoelen)
Prestaties				
Max. snelheid (km/h)	161	158 / 153	164	179
Acceleratie (s) 0-100 km/h	15,4	14,9 / 15,4	13,4	11,3
Verbruik <sup>▲</sup> (l/100 km)				
Stad / buiten de stad / gemengd	9,3 / 5,9 / 7,2	6,1- 5,6 / 4,7 - 4,7 / 5,2 - 5,0	6,1 / 4,7 / 5,2	6,7 / 5,1 / 5,7
CO <sub>2</sub> -uitstoot (g/km)	166	138 / 133	138	150

▲ Het brandstofverbruik en de CO<sub>2</sub>-uitstoot worden gemeten met officiële testen conform de voorschriften CEE 2004/3/CE en zijn alleen geldig op voorwaarde dat het voertuig is uitgerust met Start & Stop (standaard op de Mutjet dieselmotor MTA en op de 2.0 Multijet dieselmotor).