



De Spaak

DAGBLAD UITGEGEVEN DOOR KOEN ARNE JOLIEN EN RUBEN

VOOR HOERA 5

1^{EA} EDITIE

ZONDAG 1 APRIL 2012

Welkom op HOERA!

Beste ouders, KSA'ers en sympathisanten

Het HOKO-team wenst jullie eerst en vooral te bedanken voor het vertrouwen in ons project. Jeugdbewegingen worden de laatste jaren hard getroffen door allerlei negatieve mediaberichten. Uiteraard bedraagt dit maar een miniem percentage van het aantal jeugdbewegingen over Vlaanderen, maar—zoals wel vaker—wordt enkel het negatieve in beeld gebracht... De sensatiepers in voor velen een dooddoener.

Daarom zijn we jullie erg dankbaar jonge mensen een verantwoordelijk-mensen, is niet altijd evident. We met een grote portie gezond ver-zowel leiding als leden eveneens en veilige vierdaagse. Zoals eerder gelijk gecommuniceerd worden met In navolging van kampen, weekends om een leerrijke en vooral amusante over vele jaren de herinneringen al den. De voorbereidingen zijn getrof-op, nu is het aan de groep om het



voor het geloof in ons kunnen. Als heid op te nemen voor nog jongere beschikken over een ervaren ploeg stand. We rekenen er dan ook op dat meewerken aan een onvergetelijk toffe vermeld zal er via de blog zo vaak mo-het thuisfront.

en eendagsactiviteiten hopen we ook editie van Hoera 5 te realiseren, zodat lachend bovengehaald kunnen wor-fen en onze grootste job zit er dus al waar te maken!



Veel succes!!!

Hoe HOKO bereiken?

Al eens een HOERA gereden en toen last gehad van dat vervelend gat in je gsm-portemonnee? Dan ben je zeker niet de enigste! Wij zochten dé oplossing! Na dagenlange op-gluiting in de telefooncentrales van Proximus, Base en Mobistar, bleek die oplossing heel simpel te zijn!

Is het een dringend probleem dat de aanwezige leiding niet zelf kan oplossen (bvb ongeval met gewonden)? Ja: bel HOKO; Nee: sms HOKO op onderstaande manier.

Sms dit zinnetje altijd: [naam]. Ik rij nu tussen [post] en [post]. Ik sta op het kruispunt van [straat] en [straat] in [gemeente]; [probleem].

HOKO-nummers:

Jolien (0498 69 02 35), Arne (0491 06 19 54), Koen (0485 70 33 91), Ruben (0486 03 97 27).

Tip van de dag

X bevindt zich tussen 50 en 51 graden Noorderbreedte .

Hoe De Spaak bereiken?

Heb je zelf toffe weetjes of sappige roddels? Ben je gevallen met je smoel in de modder? Heb je een leugen over jezelf ontdekt en wil je dat De Spaak deze leugen ontkracht, merkte je dat De Spaak iets fout schreef over je of vind je het eten dat je zelf hebt gemaakt zeer lekker? Laat dat dan weten aan de redactie van De Spaak!

Zo komt jouw verhaal in de volgende editie!

Drie manieren om uit te testen:

1. Babbel aan de posten met de Spaakredactie.
2. Laat briefjes achter op de weg (weinig kans op succes);
3. Sms naar het nummer 0486 03 97 27. Vermeld de bood-schap "Aan de Spaakredactie: ..."; duidelijk jouw naam en een korte en duidelijke omschrijving van je verhaal.





Veilig op de weg

We begeven ons in het verkeer en dat houdt altijd enkele risico's in. Daarom vragen wij jullie met aandring om je aan de wegcode te houden. (lees: 't is verplicht).

Je bent verplicht om je handen aan je stuur te houden!

Eerst en vooral omdat de wet dit voorschrijft, maar daarnaast ook omdat je in groep de verplaatsing maakt. Wanneer de persoon voor je een onverwacht manoeuvre uitvoert, ben je anders altijd te laat om te reageren als je zonder handen rijdt!

Fietzers mogen met twee naast elkaar rijden, behalve wanneer kruisen onmogelijk is. Buiten de bebouwde kom moeten fietsers achter elkaar gaan rijden als een ander voertuig je nadert.

Indien er fietspaden aanwezig zijn, dan ben je natuurlijk verplicht om ook het fietspad te volgen.

Daarnaast is het dragen van fluorescerende kledij en een fiets-helm verplicht!

Tijd voor Taal

Velocity (vandaag geen taaltip, wel 'n toffe vondst)

Velocity: Engels voor 'snelheid'.

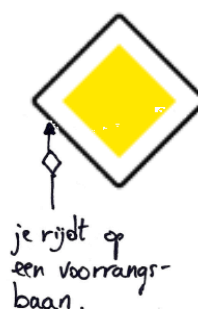
Hopelijk ook synoniem voor jullie vandaag, want we hebben heel wat kilometers af te leggen!

Velocity is ook 'het high end multi-sportcentrum gelegen in Vlaams-Brabant'. Hoe toepasselijk!

Oostendenaars lezen het woord misschien ook als vèlo city, de fietsstad!



let erop! een rood bord duidt op een gevaar of verbod, een blauw op een gebod!



Hoera Histoy 1

In 2004 vond er voor het eerst 'Hoera' plaats. Wat dat precies allemaal inhoudt, dat ontdek je zelf wel de komende dagen of heb je links en rechts (2 woorden die je de komende dagen meer dan je lief is zal horen) wel al opgevangen. Hoe het er in die tijd precies aan toeging, daar kom je zo meteen achter!

We schrijven 5 edities geleden, een tijdperk waar de GSM nog volop aan zijn opmars bezig is en nog geen sprake is van klachten over spelende kinderen (ook niet bij de Kerk). Een tijd waar 'Spring' & 'Xandee' ronkende namen waren in de hitlijsten en waar The Black Eyed Peas zich opmaakten om een internationale hitjesmachine te worden. Tussen al dat lekkers bloeit KSA Oostende. Joepie 20 werd onder verschroeiende temperaturen tussen de velden van Mol afgewerkt en ondertussen werkt de bondsleiding van KSA Oostende aan een vervangend initiatief in de even jaartallen. Fons & Nicolai worden de steunpilaren van dit project. Om een gepaste naam te vinden is het niet lang zoeken en ook de eerste route lijkt een makkie te worden. Fons is als wielerliefhebber er vast van overtuigd dat een tocht à la ronde van Vlaanderen zeker te doen is. En zo geschiedde. Dag 1 werd er eentje voor de geschiedenisboeken. Niet alleen omwille van de start van iets nieuws, maar vooral omwille van de moeilijkheidsgraad. Dag 1 eindigde in Ieper waar WAP werd klaargemaakt op kleine gasflesjes die we zelf meenamen. Dag 2 voorspelde niet veel beterschap. We trokken dieper ons dierbaar landje in. Weg van onze vertrouwde zee en stand. Kemmelberg, Koppenberg, Bosberg, de muur van Geraardsbergen,... een uitputtingsslag werd het! Gelukkig was het weer wel aangenaam en kon de groep kennis maken met elkaar, want later op het jaar stond er nog een buitenlands kamp te wachten richting Sbrsko, Tsjechië. X1 was Leuven. Aangezien Fons daar toen nog studeerde werd het afsluitende feestmaal vlakbij zijn kot gehouden, op jawel de Keizerberg... Een laatste ferme inspanning om boven te raken zorgde voor een heerlijke barbecue als beloning.


Een wit T-shirt waarvan de helft eigenlijk grijs was en de andere helft wit om de prijs te drukken werd onze herinnering. Voor ons een onvergetelijke ervaring, voor HOKO vooral een leerrijke!

SOS Puydt leert je koken!

Het recept voor een échte Spaanse paella! Let op, dit recept is geschikt voor 5 personen, dus vergeet niet alle ingrediënten te vermenigvuldigen!

2 dl d'oli d'oliva 2 cuixes de pollastre o 400 grams de pollastre, 4 ales de pollastre, sal i pebre, 10 gambes, 10 musclos grans, 1 gra d'all picat, 200 pèsols grams, 2 tomàquets pelats, 200 grams de mongetes tendres a trossos, 500 grams d'arròs de gra rodó (risotto), 1,5 litres de brou de pollastre, 1 pessic de safrà 1 llimona.

Com arribar: Pica les potes de pollastre en trossos o tallar el pollastre en cub. Escampar -hi sal i pebre. Feu el mateix amb les ales. Rentar els musclos i cuinar breument en brou de pollastre calent. Mantingui els dos per separat. Pat les gambes seques. Escalfar oli d'oliva en una paella de 40 cm de diàmetre (o una paella gran). Fregir les gambes 4 minuts, estimular-los a partir de l'oli i reservar. Fregir el pollastre en l'oli en 10 minuts en tots els costats i retiri de la paella. Fregir l'all, els tomàquets, els pèsols i sperzieboonstukjes breument. Afegir el brou calent amb arròs i el safrà. Deixar coure 10 minuts, després afegiu el pollastre. Permeti que altres 10 minuts suaument a foc lent fins que l'arròs estigui tendre i el líquid s'evapori. Proveu i afegiu si és necessari (el mar) de sal. Col·loqui les gambetes i els musclos a la part superior i deixar coure durant 5 minuts a foc suau per evitar que una escorça marró d'or es presenta.



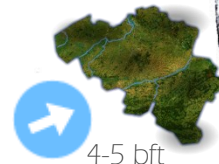
Weerbericht

Vandaag:
zwaar bewolkt met lichte regen of motregen.

Vanaf



min. 7°C max 10°C




Wist je dat...

- ... het vandaag de eerste dag is van de HOE-RA?
- ... Maarten zich soms inschrijft voor een quiz met een team?
- ... Hij dan zelf niet afkomt?
- ... maar zijn team wel zonder te verwittigen?
- ... de organisatie dat natuurlijk niet graag ziet gebeuren?
- ... HOKO zijn uiterste best doet om De Spaak leuk en interessant te maken?
- ... we dat altijd doen, ook voor al de rest?
- ... fietsen gezond is?
- ... behalve dan misschien 4 dagen op een rij?
- ... in de tour de France er 3 weken gereden wordt?
- ... die renners er toch gezond uitzien?
- ... jullie dan ook amateurs zijn?



Bezienswaardigheid van de dag: de bergeend

Nu de lente in het land is begint de natuur weer te bloeien. Daarom kijken we vandaag uit naar een mooie vogel. De bergeend is iets groter dan een wilde eend (61cm) en is gemakkelijk te herkennen aan donkergroen, zwart, kastanjebruin en wit. Net zoals alle eenden zijn een ze vooral te vinden in waterrijke gebieden. In april-mei broedden ze en eenmaal de jongen wat groter zijn begeleidt de papa en mama hun jongen op weg naar de volwassenheid!



Primeur: ADRIAAN VAN DEN HOOF en TATYANA BELOV zijn koppel



De liefde tussen Adriaan Van den Hoof en Tatyana Belov is niet langer een geheim. Vorige week werden het koppel al kussend gespot in de Antwerpse Zoo. Tatyana, die sinds kort samen met Kobe Ilsen Volt presenteert, ging vorige week samen met Adriaan en zijn twee zonen van vier jaar naar de Antwerpse Zoo. De twee verstopten hun relatie al een hele tijd, maar nu mag iedereen weten hoe gelukkig ze samen zijn. Collega's maakten al meerdere keren opmerkingen over hun relatie, maar dat werd steeds door beide partijen genegeerd. Noch het management van Adriaan als dat van Tatyana willen commentaar geven op het liefdesgeluk.

Jolien Huishoudmachien

Omdat clichés er zijn om in stand te houden, laten we hier het vrouwelijk lid van HOKO haar huishoudtips spuien. Aangezien zij de enige vrouw is, is ze ook de enige die hier iets van afweet... of dat geloven we toch graag!

Vlekken verwijderen zonder Vanish

*kaarsenvetvlek: Je neemt je strijkijzer, je stopt hem in het stopcontact (de stekker hé). Je zet best voordien al je strijkplank klaar. Je zoekt een papieren zakdoekje, je legt het op de vlek, je gaat erover met je strijkijzer. Als je strijkijzer warm genoeg heeft, blijft het kaarsenvet aan het zakdoekje hangen.

*Spaghettisausvlek: Ten eerste eet properder of doe een slabbetje aan. Ten tweede schrob zo hard als je kan met een citroenzeepje. Als de vlek niet verdwijnt, pomp iedere dag 20 keer. En schrob iedere dag opnieuw tot de vlek weggaat, de dag dat de vlek eindelijk weg is! Proficiat! Je hebt eindelijk de armspieren van een adolescent! Wat werd dat tijd.

* Bij andere soorten vlekken gebruik je gezond verstand en als dat niet werkt mag je altijd een e-mail sturen naar schoon@vtm.be.



Wist je dat...

- ... De bandendruk van je autobanden 2,4 bar moet zijn?
- ... dit best wel interessant is dat je dit weet indien jullie een rijbewijs willen halen?
- ... Er in X een camion komt om de fietsen te halen?
- ... zijn bandendruk waarschijnlijk meer zal zijn dan 2,4 bar?
- ... jullie dan met de trein naar huis mogen?
- ... thuis hier in feite Oostende betekent?
- ... de trein uiteraard niet voor jullie huis stopt?
- ... of tis dat er een van jullie in het station woont?
- ... er wel degelijk mensen zijn die daar wonen?
- ... wonen hier eigenlijk omschreven kan worden als 'verblijven'?
- ... er goede muziek speelt in de auto's van HOKO?
- ... muziek de pijn helpt te verzachten?
- ... HOKO daar eigenlijk geen last van heeft?
- ... het buitenlands kamp dit jaar is?
- ... spontane bekentenissen over medeleden sterk geapprecieerd worden door HOKO?
- ... onder lichte dwang ook telt?
- ... je dus alle sappige roddels mag laten weten?
- ... HOKO een blog heeft?
- ... jullie deze niet zullen zien tijdens de Hoera?
- ... jullie zo geen fietspech toewenst?
- ... jullie dus moeten opletten voor platte banden?

'T GAT VAN 'T GEZIN

Hier zie je een gigantisch gat, dit wordt opgevuld de komende dagen door berichten van het thuisfront.

Bent u vergeten wc papier mee te nemen? Of merkt u dat je na je grootste behoefte ooit er alleen maar een leeg rolletje aan de muur hangt ? Geen nood de persploeg is er met een uitvinding voor alle situaties zonder wc-papier. Hoe gaat het in zijn werk ?

1. *Vouw het papier dubbel in de lengte.*
2. *Vouw het papier dubbel in de breedte.*
3. *Scheur de gemeenschappelijke hoek van het papiertje af. LET OP ! je moet het afgescheurde hoekje zeker bijhouden!*
4. *Nu kan je beginnen met het effectieve vegen. Je vouwt het papiertje terug open en steekt je vinger door het gatje.*
5. *Vegen maar met je vinger !*
6. *Als je klaar bent was je handen en gebruik het hoekje van stap 3 om het vuil onder je vingernagel weg te peuten.*

