
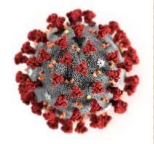


Coronalert, de Belgische app om coronabesmettingen te monitoren, is gelanceerd. U kunt de Coronalert-app gratis downloaden in uw gebruikelijke app store.

Op www.coronalert.be leest u meer over de werking van de app, hoe de app omgaat met privacy en gegevens, en hoe u de app kunt downloaden en gebruiken.





Je privacy is beschermd

De app zal **NOOIT**:

- ✓ vragen naar je naam, leeftijd of adres.
- ✓ je telefoonnummer bewaren.
- ✓ weten waar je bent.
- ✓ controleren of je een eventuele quarantaine respecteert.
- ✓ je nauwe contacten identificeren.
- ✓ personen identificeren die positief getest hebben op het coronavirus. Enkel anonieme codes worden uitgewisseld.

Coronalert gebruikt enkel informatie die je uitdrukkelijk toelaat.

←
coronaalert
🔍
🎤

CoronaAlert - België

Sciensano - Belgium

Installeren

COVID-19 SvBM

4,1 ★

386 reviews

100K+ Downloads

PEGI

App voor COVID-19-blootstellingsmeldingen voor België

Corona-Warn-App

Robert Koch-Institut

3,0 ★ 5 min.+

Alertes info - Actualité du jour direct ...

Safe Apps Inc • Nieuws en tijdschriften

4,2 ★ 500K+

Koronavilkku

Terveiden ja hyvinvoinnin laitos • Medisch

3,0 ★ 1 min.+

COVID19 - DXB Smart App

Dubai Health Authority - DHA • Medisch

3,0 ★ 1 min.+

Samen krijgen we het coronavirus klein

Bescherm uzelf en ons allemaal. Gebruik Coronalert, zo kunnen we de infectieketens sneller doorbreken.

Maak van uw toestel een corona-waarschuwingssysteem. U krijgt een overzicht van uw risicostatus en krijgt

AAN DE SLAG

Willy Messiaen

4

Privacyverklaring

Deze Contactopsporingsapp werd ontwikkeld in het kader van de uitbraak van het Coronavirus en op initiatief van de Belgische regering en de gefedereerde entiteiten.

De Contactopsporingsapp is gebaseerd op het "Decentralized Privacy-Preserving Proximity Tracing" systeem ("DP-3T systeem") ontwikkeld door een internationaal consortium van technologen

VOLGENDE


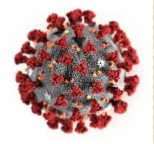
Hoe activeert u blootstellingschecks?

Als u wilt weten of u risico loopt op besmetting, activeer dan de app.

Voor het registreren van contacten ontvangt uw toestel via Bluetooth gecodeerde willekeurige ID's van andere gebruikers en wordt uw eigen willekeurige ID aan hun

**ACTIVEER
BLOOTSTELLINGSCHECKS**

NIET ACTIVEREN

Hoe activeert u blootstellingschecks?

Als u wilt weten of u risico loopt op besmetting, activeer dan de app.

Voor het registreren van contacten ontvangt uw toestel via Bluetooth gecodeerde willekeurige ID's van andere gebruikers en wordt uw eigen willekeurige ID aan hun toestellen doorgegeven. U kunt deze functie op elk moment uitschakelen.

Gecodeerde willekeurige ID's geven alleen informatie over datum, duur en nabijheid (berekend met behulp van signaalsterkte) door aan anderen. Persoonlijke gegevens zoals naam, adres, locatie en tijd worden nooit geregistreerd. U kunt dan ook niet geïdentificeerd worden.

ACTIVEER
BLOOTSTELLINGSCHECKS

NIET ACTIVEREN

Hoe activeert u blootstellingschecks?

Blootstellingsmeldingen voor COVID-19 inschakelen?

Je telefoon heeft bluetooth nodig om willekeurige ID's beveiligd te verzamelen en te delen met andere telefoons in de buurt.

Coronaalert kan je een melding sturen als je in de buurt bent geweest van iemand die meldt dat hij of zij COVID-19 heeft.


De datum, duur en signaalsterkte van de blootstelling worden gedeeld met de app.

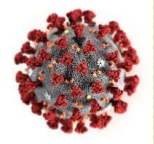
Annuleren

Inschakelen

ACTIVEER
BLOOTSTELLINGSCHECKS

NIET ACTIVEREN







Als u een COVID-19-diagnose krijgt ...

...meld dit dan in Coronalert. Zo helpt u mee de verspreiding van het coronavirus tegen te gaan.

Uw melding wordt anoniem verstuurd en wordt verwerkt op een beveiligde server. Alle personen waarvan uw telefoon de willekeurige code heeft verzameld

VOLGENDE

...meld dit dan in Coronalert. Zo helpt u mee de verspreiding van het coronavirus tegen te gaan.

Uw melding wordt anoniem verstuurd en wordt verwerkt op een beveiligde server. Alle personen waarvan uw telefoon de willekeurige code heeft verzameld, ontvangen dan een waarschuwing met informatie over wat ze moeten doen.

Deze informatie wordt altijd anoniem en veilig behandeld. Uw naam en persoonlijke gegevens worden niet gedeeld. Alleen willekeurige ID's worden naar de telefoons gestuurd van mensen met wie je nauw contact hebt gehad en die de applicatie gebruiken. Zo kunnen ze hun risico's kennen zonder de oorsprong ervan te kennen. Zij zullen ook informatie ontvangen over de te volgen stappen.

VOLGENDE

Meldingen ontvangen en risico's identificeren

De app kan u automatisch op de hoogte brengen van uw risicostatus en u waarschuwen voor nieuwe besmettingen van mensen met wie u contact heeft gehad. Geef toestemming om u via de app op de hoogte te laten brengen.

U kunt dan in zelfisolatie gaan om anderen te beschermen en uitzoeken waar u zich kunt laten testen.

VOLGENDE

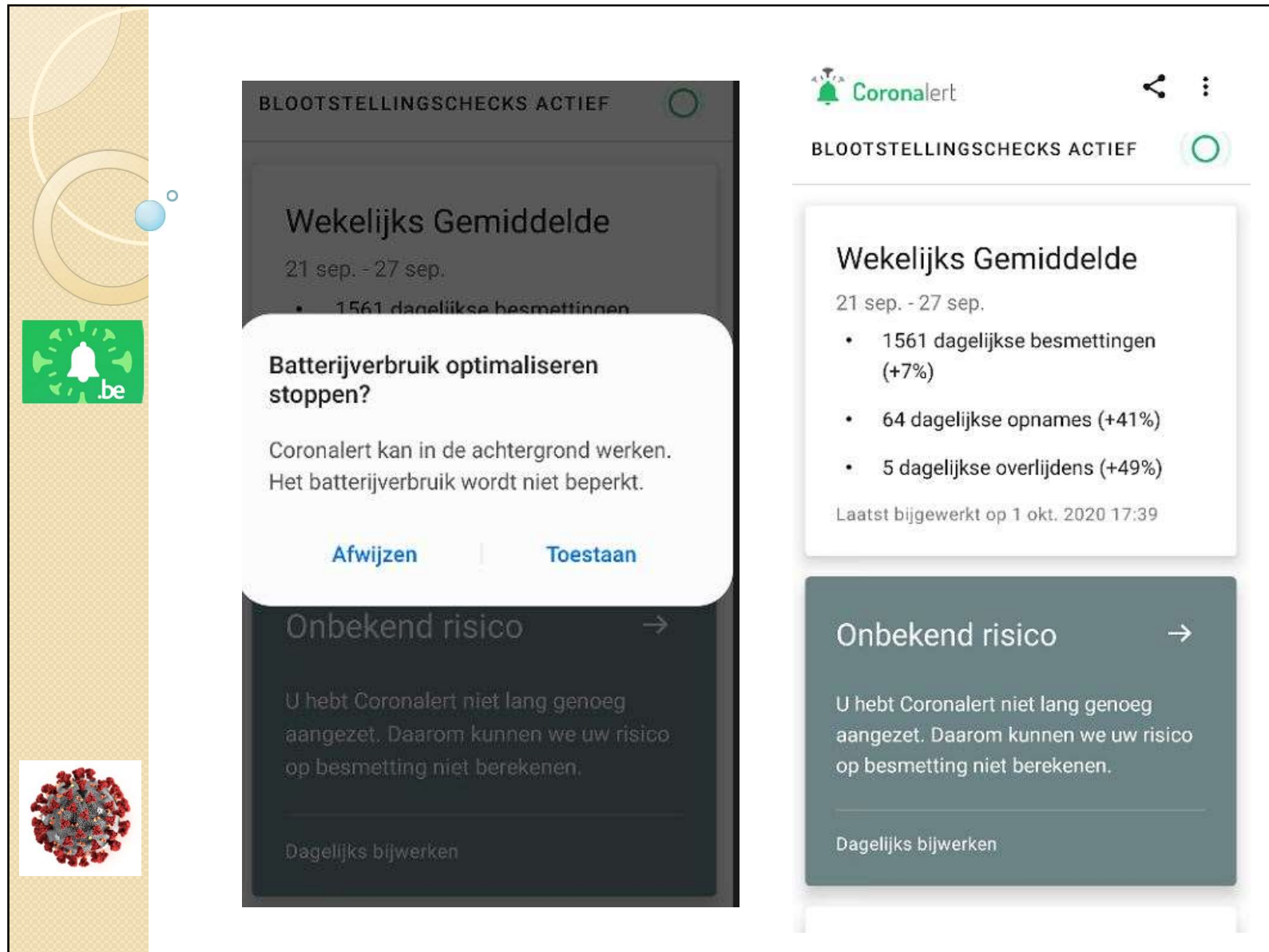
BLOOTSTELLINGSCHECKS ACTIEF

Prioritaire achtergrondactiviteit toestaan

Maak prioritaire achtergrondactiviteit mogelijk zodat de App op elk moment uw risicostatus op de achtergrond kan bepalen (aanbevolen). Dit schakelt de optimalisatie van de levensduur van de batterij uit, alleen voor Coronalert. We verwachten niet dat dit een significante vermindering van de batterijduur van uw apparaat zal veroorzaken.

Als u deze instelling niet toestaat, raden wij u aan om de App minimaal één keer per 24 uur handmatig te openen.

NIET TOESTAAN **LAAT TOE**



U hebt Coronalert niet lang genoeg aangezet. Daarom kunnen we uw risico op besmetting niet berekenen.

Dagelijks bijwerken

Ontvang uw testresultaat

Genereer de code om uw testresultaat op uw smartphone te ontvangen

GENEREER DE CODE

FAQ

Hier vindt u antwoorden op veelgestelde vragen over Coronalert. U wordt doorgestuurd naar een externe website.

✕ **Uw risicostatus**

Onbekend risico


U hebt Coronalert niet lang genoeg aangezet. Daarom kunnen we uw risico op besmetting niet berekenen.

Dagelijks bijwerken

Preventieve maatregelen

Dit is wat u moet doen

- Was je handen regelmatig en grondig, met water en zeep.
- Houd minstens 1,5m afstand van mensen die niet tot je nauwe contacten behoren.
- Draag een neus- en mondmasker wanneer je in contact komt met andere mensen en waar dit verplicht is.
- Nies of hoest in je elleboog of in een papieren zakdoek die je daarna onmiddellijk weggooit.



×

Ontvang mijn test

De app werkt alleen goed als mensen die een COVID-19-diagnose hebben gekregen, meewerken. Daarom rekenen we op u.

Omdat alleen versleutelde willekeurige ID's worden uitgewisseld, blijf je anoniem. Je gaat als volgt te werk:

- Als u een COVID-19-diagnose heeft gekregen, kunt u anderen hiervan op de hoogte brengen.
- We vragen je of je symptomen hebt zoals hoest, smaak- en geurverlies, verkoudheid of griepierigheid. Als je symptomen hebt, vragen we je naar de datum waarop de symptomen begonnen.
- U krijgt een code te zien die u kunt gebruiken om uw testresultaat in de app te zien.

VOLGENDE

×

Ontvang mijn test

De app werkt alleen goed als mensen die een COVID-19-diagnose hebben gekregen, meewerken. Daarom rekenen we op u.

Omdat alleen versleutelde willekeurige ID's worden uitgewisseld, blijf je anoniem. Je gaat als volgt te werk:

Controleer symptomen

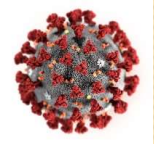

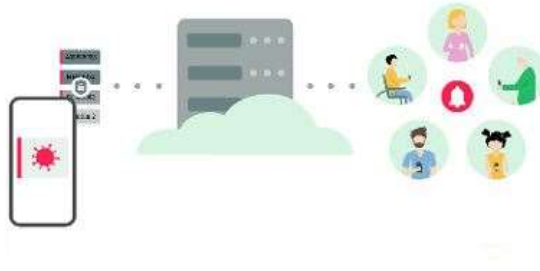
Heb je op dit moment symptomen zoals hoest, smaak- en geurverlies, verkoudheid of griepierigheid?

NEEN JA

de datum waarop de symptomen begonnen.

- U krijgt een code te zien die u kunt gebruiken om uw testresultaat in de app te zien.

VOLGENDE



Laat dit nummer en de datum zien aan de arts of het laboratorium dat de test zal uitvoeren om uw smartphone aan de test te koppelen.

Als u een PCR-code heeft ontvangen, voert u dit nummer en de gegevens in het webformulier in.

Datum van besmettelijkheid

dinsdag 29 september 2020

Code

5781-7897-7087-3588-9

SLUIT

Onbekend risico →



U hebt Coronalert niet lang genoeg aangezet. Daarom kunnen we uw risico op besmetting niet berekenen.

Dagelijks bijwerken

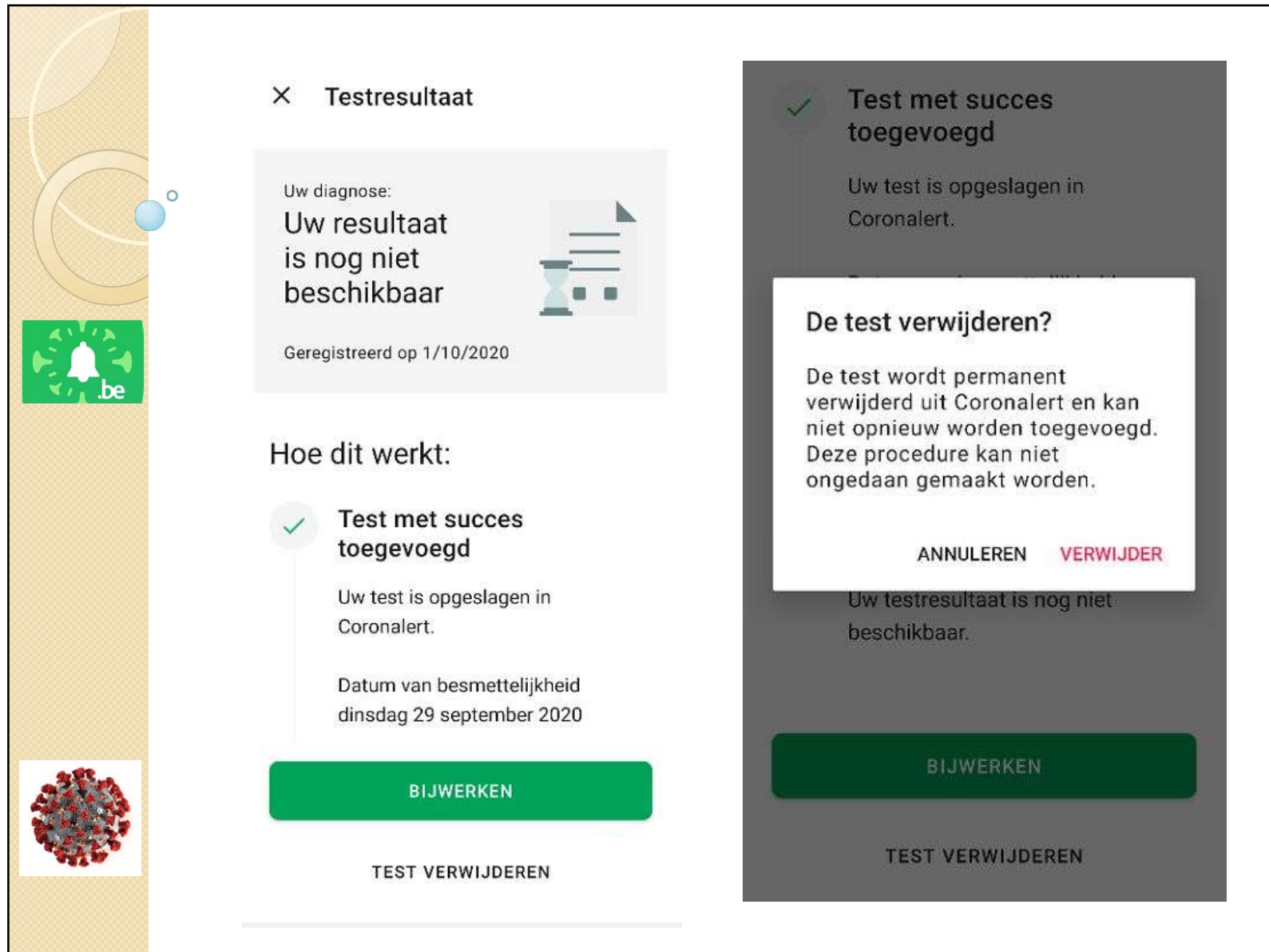
Uw resultaat is nog niet beschikbaar

De evaluatie van uw test is nog niet afgerond.

TOON DE TEST

 **FAQ** 

Hier vindt u antwoorden op veelgestelde vragen over Coronalert. U wordt doorgestuurd naar een externe website.



Kijk naar het telefoonnummer dat je opbelt

De contactonderzoekers gebruiken altijd hetzelfde vaste nummer: **02 214 19 19**. Als je dus opgebeld wordt door een ander nummer, dan is dat niet de contactopvolging. Het is ook heel moeilijk gemaakt om dit nummer te imiteren, een oproep met dit nummer is dus al een sterke zekerheid dat het een echte oproep is.

Je kan ook sms-berichten ontvangen, die komen van het **nummer 8811**. Sms'en doen we alleen om je een code te sturen die je aan de huisarts moet tonen voor een "PCR-test" die COVID-19 opspoort. We sturen geen sms'en met weblinks of andere info.

Je kan best beide nummers nu al in je telefoon opslaan onder de naam 'corona-contactopvolging'. Dan herken je het nummer meteen wanneer je opgebeld zou worden.

Voor contactopvolging word je
altijd gebeld met het
nummer **02 214 19 19**. Per sms is
dat via het nummer 8811.



Kijk naar het telefoonnummer dat je opbelt

De contactonderzoekers gebruiken altijd hetzelfde vaste nummer: **02 214 19 19**.

Als je dus opgebeld wordt door een ander nummer, dan is dat niet de contactopvolging.

Het is ook heel moeilijk gemaakt om dit nummer te imiteren, een oproep met dit nummer is dus al een sterke zekerheid dat het een echte oproep is.





Je kan ook sms-berichten ontvangen, die komen van het **nummer 8811**.

Sms'en doet men alleen om je een code te sturen die je aan de huisarts moet tonen voor een "PCR-test" die COVID-19 opspoort.

Men stuurt geen sms'en met weblinks of andere info.

Je kan best beide nummers nu al in je telefoon opslaan onder de naam 'corona-contactopvolging'. Dan herken je het nummer meteen wanneer je opgebeld zou worden.