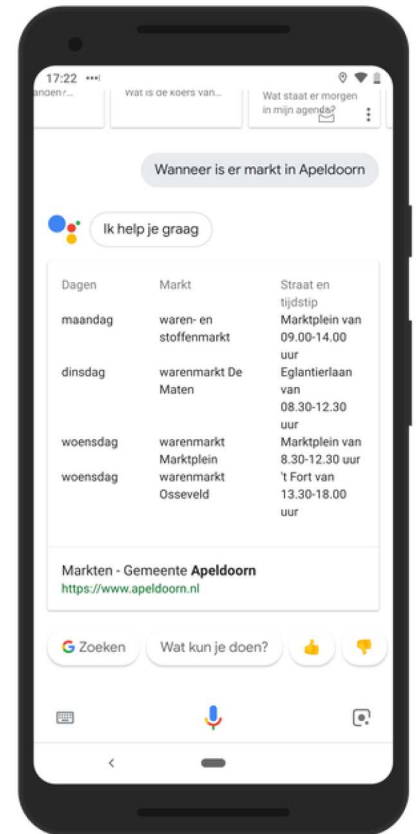


Google Assistent: wat kan ik ermee?

Google Assistent is, zoals de naam doet vermoeden, een slimme assistent van Google die allerlei informatie voor je kan beantwoorden. Dit zijn eenvoudige opdrachten zoals: 'Wat voor een weer wordt het vandaag?' en 'Wie is de minister-president van Nederland?', maar er kan nog veel meer. Voorheen konden opdrachten voor Google Assistent niet in het Nederlandse worden gegeven maar vanaf nu kan dit wel. Google Assistent verstaat namelijk Nederlands, weet veel over de Nederlandse cultuur en heeft een goed gevoel voor context. De functionaliteit en persoonlijkheid zijn helemaal aangepast aan ons land.

"Google Assistent spreekt niet alleen Nederlands, maar is Nederlands."



Nederlandse taal

Google Assistant heet nu in Nederland Google Assistent, aangezien de assistent Nederlands kan spreken en begrijpen. Uiteraard is de versie die nu gelanceerd is, wel het begin van het leertraject van de assistent. Dit leertraject is niet eindig, want het product is nooit af. De Nederlandse taal ontwikkelt zich namelijk continu, evenals de Nederlandse cultuur.

Google Assistant is overigens beschikbaar in een aantal wereldtalen. Dat de Nederlandse taal hier nu aan is toegevoegd heeft volgens Google te maken met het feit dat Nederland voorloper is op gebied van technologie. Daarnaast is de toevoeging voor een belangrijk deel cultureel ingegeven.

Nederlandse cultuur

Google Assistent begrijpt ook onderdelen van de Nederlandse cultuur. Twee mooie voorbeelden hiervan zijn de spraakopdrachten: "Stuur een appje naar Willem-Alexander: hoe laat is het eten klaar?" "Waar is de dichtstbijzijnde Appie?" Appje en Appie zijn typisch Nederlandse woorden/uitdrukkingen en deze begrijpt Google Assistent. Daarnaast kan Google Assistent ook Nederlandstalige artiesten/liedjes voor je afspelen: "Speel BLØF met Zoutelande." "Speel Corry Konings."

Als je de spraakopdracht "Speel Dylan Haegens." geeft, zal Google Assistent meteen een video van deze Nederlandse videomaker op YouTube afspelen zonder dat je dat hebt aangegeven. Google Assistent herkent de persoon en ziet dat hij een bekende YouTuber is.

Context

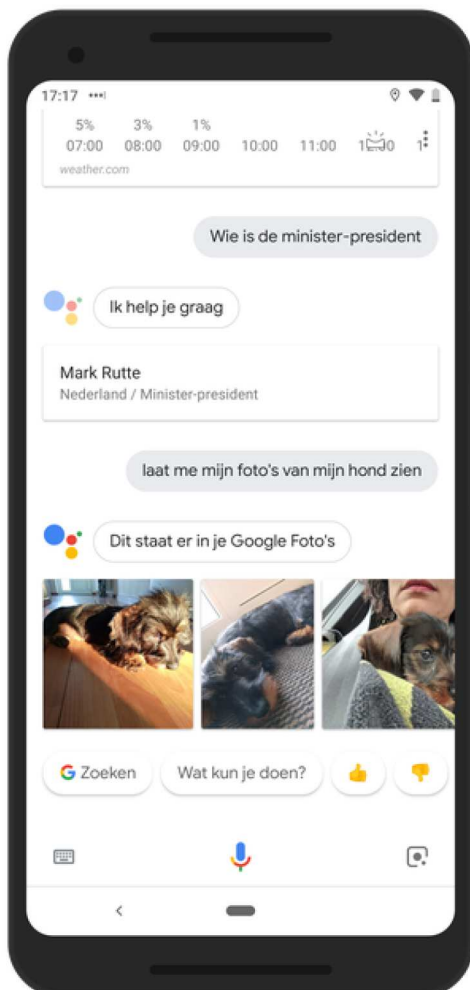
Naast een grote hoeveelheid kennis heeft de Google Assistent ook een goed gevoel voor context in gesprekken. Denk hierbij bijvoorbeeld aan een reeks vervolgvragen zoals:

> "Hoe oud is Patty Brard?" > "Heeft ze ook kinderen?" > "Hoe heten ze?" Google Assistent weet dan dat het over dezelfde persoon gaat.

> "Ik zoek een sushi-restaurant" > "Hoe laat gaat de tweede open?" In het restaurant: "Ik wil graag mie-soep" "Hoeveel calorieën zit er in?"

Nog meer mogelijkheden

De mogelijkheden van de slimme assistent zijn nog veel uitgebreider. Zo is het mogelijk een restaurant in de buurt te zoeken, reviews te checken en vervolgens direct een tafel te reserveren, films en series via Netflix af te spelen, je agenda te beheren, radio luisteren, een wekker voor morgenochtend te zetten of te vragen of het druk is op de weg. Op deze manier heb je dus een soort van pratende assistent in je smartphone die via spraak bediend kan worden. Volgens Google Nederland is het toppunt van machine learning in Google Assistent momenteel de spraakopdracht: "Laat me mijn foto's van mijn hond zien" Google Assistent toont dan als resultaat foto's van je hond vanuit Google Foto's.



De mogelijkheden van Google Assistent zijn vrijwel eindeloos, vooral als er steeds meer diensten op aangehaakt worden. Voorbeelden van deze diensten zijn Actions on Google en Nederlands nieuws.

Actions on Google

Actions on Google is het ontwikkelaarsplatform voor de Google Assistent en biedt derden de mogelijkheid om de functionaliteit van de Assistent uit te breiden. Ontwikkelaars kunnen hiermee dus een interface maken waarmee gebruikers een kort commando kunnen geven of juist een langer gesprek kunnen voeren. Actions zijn regiogebonden en aangezien de Nederlandse Google Assistent er is, kunnen deze Actions nu ook gebruikt worden. Een groot aantal Nederlandse merken heeft zo'n Action on Google gebouwd en de eerste resultaten zijn vanaf vandaag beschikbaar.



Je kunt PostNL bijvoorbeeld vragen wanneer je pakketje komt, cadeau-inspiratie op doen bij Bol.com, Albert Heijn vragen om recepten en via Buienradar checken of het straks gaat regenen. De commando's beginnen met "Praat met..." en spreek je in Google Assistent in. Enkele voorbeelden vind je hieronder:

> "Praat met Albert Heijn" - Wat is er in de Bonus? - Wat kan ik maken met kip en aubergine? - De melk is op!

Beschikbaarheid Google Assistent

De Nederlandse Google Assistent wordt vanaf vandaag 26/07/18 uitgerold en in de komende week zal iedereen met een Androidsmartphone met minimaal Android 6.0 Marshmallow en het toestel op Nederlands ingesteld heeft, er gebruik van kunnen maken. Google Assistent werkt dus op Androidsmartphones maar ook op Wear OS-smartwatches en Google Assistent-koptelefoons. De Belgische (Vlaamse) Assistent volgt later. Onze zuiderburen kunnen voor nu gebruik maken van de Nederlandse assistent.

De Google Assistent kan nog geen smarthome-toepassingen aansturen en werkt ook nog niet op de Google Home. Deze slimme speaker zal later dit jaar in de Nederlandse winkels verkrijgbaar zijn. Dan zal ook de Nederlandse ondersteuning worden toegevoegd. Ondersteuning voor Android TV volgt nog, ondersteuning voor Android Auto volgt misschien en ondersteuning voor Chromebooks is er niet. Het is ook niet bekend of de Pixel 3-reeks, Google-toestellen die we in het najaar verwachten, naar Nederland komt.

Zo activeer je Google Assistent op je Androidtelefoon

Google Assistent is een digitale assistent van Google die op je Androidsmartphone geïnstalleerd is. Wij leggen in dit artikel uit waar je deze slimme assistent kunt vinden, hoe je de assistent kunt activeren en gebruiken.


> Lees hier alles over het activeren en gebruiken van Google Assistent

Zo activeer je Google Assistent op je Androidtelefoon

Google Assistent activeren

Vanaf 26 juli 2018 is Google Assistent in het Nederlands te gebruiken. Deze optie wordt binnen een week naar alle gebruikers uitgerold, wat inhoudt dat het kan zijn dat je nog niet direct gebruik kunt maken van de slimme assistent.


Als je voor het eerst Google Assistent wilt gebruiken, kun je onderstaande stappen volgen:

> Open de Google-app op je telefoon of tablet te herkennen aan het volgende icoon 

> Tik op het menu (drie streepjes of drie puntjes) > Instellingen

> Tik onder Google Assistent op Instellingen > Inschakelen

Google Assistent is nu geactiveerd maar het 'Ok Google'-commando moet nog wel getraind worden zodat de assistent je stem in het vervolg kan herkennen. Dat doe je als volgt:


> Open de Google-app op je telefoon of tablet te herkennen aan het volgende icoon 

> Tik op het menu (drie streepjes of drie puntjes) > Instellingen

> Tik onder Google Assistent op Instellingen > Voice Match > Train de Assistent om je stem te herkennen



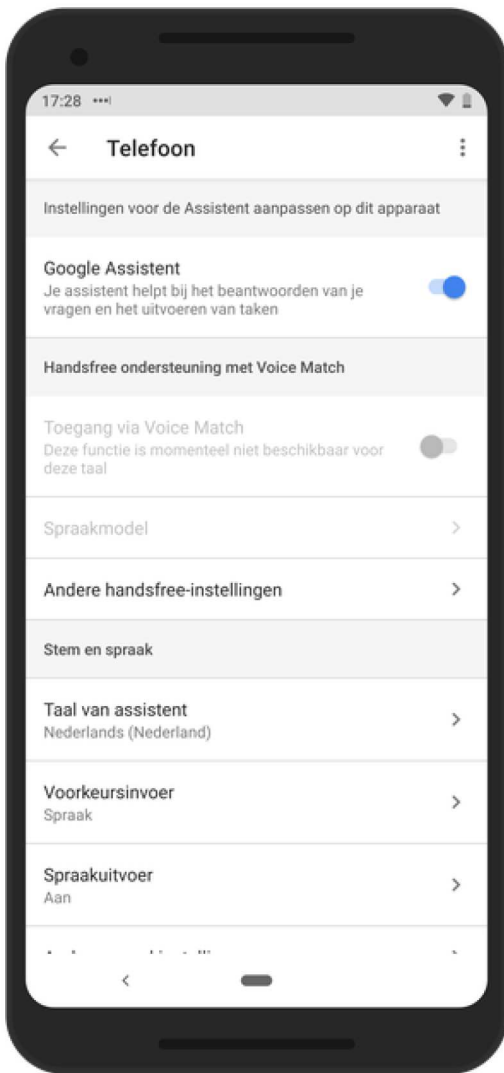
Het 'Ok Google'-commando kun je op verschillende Androidapparaten in- of uitschakelen:

> Open de Google-app op je telefoon of tablet te herkennen aan het volgende icoon 

> Tik op het menu (drie streepjes of drie puntjes) > Instellingen

> Tik onder Google Assistent op Instellingen en selecteer de telefoon of tablet onder 'Apparaten'

> Schakel de assistent hier in of uit




Google Assistent-app openen

Google Assistent is afhankelijk van je toestel en launcher op verschillende manieren te gebruiken. We zetten ze voor je op een rij:

- > Vanaf je homescreen door naar rechts te vegen (afhankelijk van je launcher)
- > Door de homeknop lang ingedrukt te houden
- > Door de Google-app te openen
- > Op sommige toestellen (Pixel, HTC) kun je knijpen in de randen om de assistent te starten

Google Assistent vragen stellen

Je kunt Google Assistent op verschillende manieren vragen stellen:

- > Zeg 'Ok Google' of 'Hé Google' gevolgd door de vraag of opdracht
- > Houdt de homeknop lang ingedrukt en tik op het toetsenbord-icoontje  en typ de vraag of opdracht en tik op verzenden ➤

De spraakopdracht 'Ok Google' werkt alleen als je Androidsmartphone ontgrendeld is. De spraakopdracht 'Hé Google' werkt pas op het moment dat de Google Home in Nederland officieel wordt aangekondigd. Deze slimme speaker is later dit jaar verkrijgbaar in de Nederlandse winkels.