



Bijeenkomst tabletgebruikers (22/06/18)

Beste tabletgebruikers,

Zoals beloofd bezorg ik jullie de weerslag van onze 33ste ontmoeting, de zesde van jaargang 4.

Merk op dat het aantal deelnemers aan onze gebruikersgroep beperkt wordt tot 20. Wie inschrijft, wordt dus verwacht!

Op www.bloggen.be/ggth (ggth staat voor gebruikersgroep tablets Harelbeke) vind je alle verslagen van onze bijeenkomsten + eventuele handleidingen. Met dank aan Eddy voor het ontwerpen en onderhouden van dit communicatiekanaal.

Tijdens onze bijeenkomsten gebruiken we het Wifi-netwerk: **Bezoekers-Harelbeke** met als wachtwoord: **#internet11!**

Nu de nieuwe GDPR van start is gegaan kan men vragen om geen mails meer te ontvangen met o.a. het verslag.

Er waren niet direct vragen over de apps die de vorige keer werden voorgesteld zodat we onmiddellijk tot de orde van de dag konden overstappen.



izi.Travel: Audioreisgids

izi.TRAVEL is een audiogids voor reizigers. Het is uw persoonlijke toergids, die overal bekend is en u zal dienen als gids voor de meest interessante attracties en museums in bijna 2000 steden overal ter wereld.

Als u uw volgende excursie of een museumbezoek plant, of gewoon interesse hebt in een verkenningstocht van uw eigen stad, dan is izi.TRAVEL een onontbeerlijke toepassing voor u!

Schakel gewoon uw GPS-geolocatie in en kies uit tientallen audiotours in uw omgeving. izi.TRAVEL toont u voor elke excursie geplande routes op de kaart, met controlepunten, historische fotogalerijen en audio-reisgidsen van hoge kwaliteit voor elke route.

izi.TRAVEL heeft ook audiogidsen voor alle belangrijke museums en nationale kunstmuseums in de wereld! Als u een museum bezoekt, kunt u de QR-code van de gekozen tentoonstelling scannen, of de hele excursie afspelen.

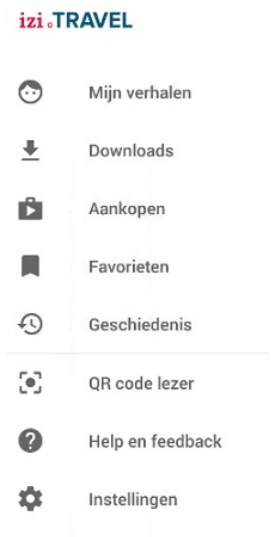
Met de offline kaartmodus kunt u internetverkeer in roaming vermijden en de gewenste gids vooraf downloaden.

Vooraf hebben we ervoor gezorgd dat onze GPS-locatie op Hoge precisie stond. Voor Samsung: Instellingen – Verbindingen – Locatie.



Het openingsscherm van de app toont al onmiddellijk de tochten in de buurt.

Met het vergrootglas kunnen we een andere stad ingeven en zien welke mogelijkheden daar aanwezig zijn. De drie streepjes linksboven (hamburgersymbool) genereren dan weer een menu met vele opties.



Uit de audiogidsen die ons aangeboden worden, kozen we Het Verdriet Van België: Wandeling 2. (deze wandelroute ligt op bijvoorbeeld 4,9 km van mijn woonplaats).

We klikken deze wandeling aan en kiezen voor download. Als je deze al eerder had gedownload, dan krijg je links de optie: check voor updates.



Het Verdriet Van België : Wandeling
2
Stad Kortrijk >
Wandelroute
⌚ 1 u 20 min (3,6 km)



Download Start

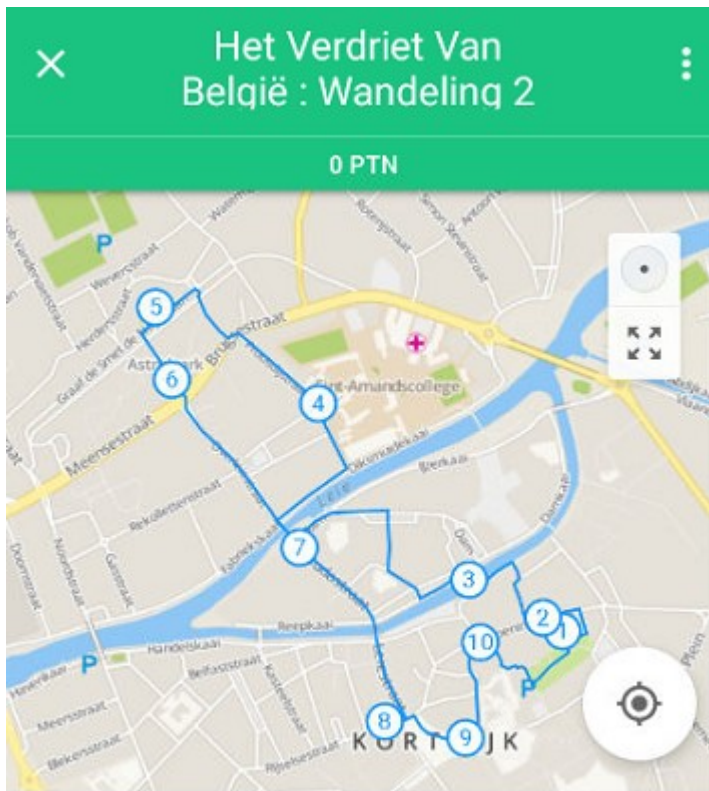
Het Verdriet Van België : Wandeling
2
Stad Kortrijk >
Wandelroute
⌚ 1 u 20 min (3,6 km)



Check voor updates Start

Nu zit deze wandeling ook in het hamburgermenu onder downloads en kunnen we deze tocht dan ook doen zonder dat er verder een internetverbinding is (geen wifi of mobiele data meer nodig). Wel is het nodig dat onze 'gps-functie' (of locatie) aanligt om ons tijdens de wandeling te kunnen volgen.

We kiezen en drukken op start en krijgen na enige tijd volgend scherm:

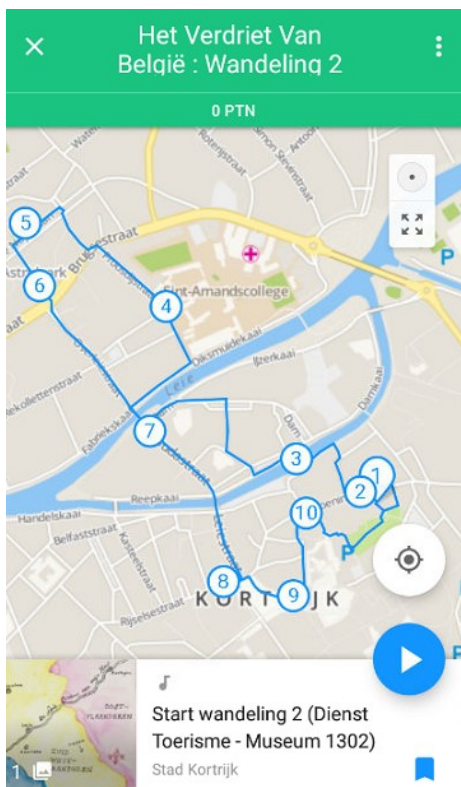


We klikken op 'Route van de rondleiding'.

- | | | |
|---|---|--------|
| 1 | Start wandeling 2 (Dienst Toerisme – Museum 1302) | 4,9 km |
| 2 | Vlaams Huis (Café Groeninghe) | 4,9 km |
| 3 | De Broeltorens en de Leieboorden | 5,0 km |
| 4 | Het Sint-Amandscollege | 5,1 km |
| 5 | Het Astridpark (standbeeld koningin) | |

We zien dat we bij punt 1 en 2 een geluidsfragment (muzieknoot) zullen kunnen beluisteren en dat bij nummer 3 een 'leestekst' zal staan (geen media).

ROUTE VAN DE RONDLEIDING



Na het klikken op 1 krijgen we het beeld hiernaast.

Als we klikken op  start het geluidsfragment.

Het beluisteren ervan gaat best via een koptelefoontje of 'oortjes'. Daarbij is het nodig dat de fiche van dit koptelefoontje voldoende diep in je smartphone wordt gestopt. Tevens eens nakijken waar de klank zal weergegeven worden: op je toestel of via de oortjes. Daarvoor klik je op de 3 puntjes rechts bovenaan en kies je voor 'Schakel je oorluidspreker in' of eventueel 'Schakel je oorluidspreker uit'.

Lees de omschrijving

Schakel je oorluidspreker in

Online kaart

Lees de omschrijving

Schakel je oorluidspreker uit

Online kaart

Is er teveel lawaai en hoor je het niet zo goed? Kies dan voor 'Lees de omschrijving' en je kan het geluidsfragment lezen.

Tijdens onze wandeling in Kortrijk zagen we ook dat onze positie op de kaart werd weergegeven, hetzij door een 'ventje', hetzij door een blauwe driehoek.

Uiteraard kunnen we inzoomen en uitzoomen op de kaart door de vingers te spreiden of samen te knijpen.

In de namiddag was het dan verzamelen geblazen om deze wandeling te doen met vertrek aan het Museum 1302/Dienst Toerisme.



Wat zal men niet gedacht hebben van deze kleine groep senioren (Christine, Marc, Martine en Linda) met oortjes? Koningin Astrid zag echter dat het goed was!

Als Christine de volgende keer de wandeling doet, dan zal ze zeker een 'kobbejager' meehebben!

We hadden veel geluk en konden ook beide Broeltorens bezoeken (en tot boven in de toren klimmen).

Ik had de wandeling van een maand geleden op mijn toestel staan met slechts 10 lees- of audiofragmenten. Een update leverde geen verandering op. De wandeling verwijderen en opnieuw downloaden toonde echter een 11^{de}!

Vanaf de maand april zijn we terug overgeschakeld op de 'oude uurregeling': **van 9 uur tot 11 uur en wordt er ook een bijdrage van 1,50 euro gevraagd per sessie, drank inbegrepen.**

Gelieve dit bedrag te betalen bij inschrijving en niet net voor de start van onze bijeenkomsten!!!

In de maanden juli en augustus hebben we geen bijeenkomsten.

De volgende bijeenkomsten gaan door op 7 september (in zaal Martina!) en 5 oktober. Daarvoor inschrijven zal pas kunnen eind juni!

Voor wie de rest van het jaar wil invullen in de agenda: 9 november en 7 december (daarvoor zal je maar kunnen inschrijven eind september!)

Wie inschrijft wordt verwacht aanwezig te zijn! Eventuele afwezigheden wegens bijvoorbeeld ziekte, bijwonen begrafenis,... zo snel mogelijk melden aan het onthaal van de Parette of via mail: onthaal@zbharelbeke.be.

Op de verlanglijst naar de toekomst: back-up van mijn tablet, DU-recorder hernemen, inzicht in Mijn Bestanden (ES blijkt te moeilijk en niet zonder gevaar), Google Home (mini),...

Vragen of suggesties doormailen, liefst niet op het laatste moment.

Mailadressen: willy.messiaen@telenet.be of edd.devos@gmail.com

Willy Messiaen & Eddy Devos