




Naam: Datum:

- 1 Gebruik de plattegrond van wb. 1 en vul aan.
- Fietsen Ludo vind je naast en
 - De parkeerplaats van de supermarkt geeft uit op destraat en op destraat.
 - De glascontainer vind je naast de

2 Gebruik de plattegrond van werkblad 4.

- In welk hokje staat de kerk?
- Door welke hokjes loopt de Waterstraat?

3 Je bent fietser. Wat doe je? Gebruik info 4.



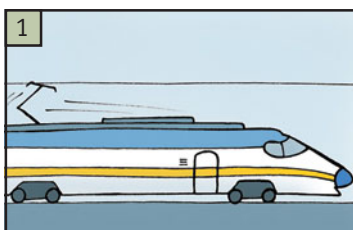


.....
.....
.....



.....
.....
.....

4 Plaats de cijfers van de tekeningen in het hokje bij het passende jaartal. Gebruik wb. 7.



5 Klopt dit voor jullie schoolbuurt? Kleur ja of neen.

- Er is druk verkeer. ja neen
- De natuur is vlakbij. ja neen
- Onze buurt ligt in de stad. ja neen
- In de buurt staan er behoorlijk wat gebouwen. ja neen

Gebruik wb. 8.

6 Zet de cijfers bij het passende dier. Gebruik info 7 en wb. 9.

- 1 Ik heb een lange, scherpe snavel.
- 2 Ik eet vis, kikkers ...
- 3 Ik eet regenwormen, slakken en insecten.
- 4 Ik heb een korte, gele snavel.

Merel	Reiger
<input type="text"/>	<input type="text"/>
<input type="text"/>	<input type="text"/>

Voor de ouders

Dit is een oefentoets met open boek. Dat betekent dat je kind deze opdrachten mag afwerken met behulp van zijn/haar infoboek, werkboek, boekje 'Voor altijd' ... of andere infobronnen. Op die manier kun je controleren of je kind de inzichten en vaardigheden van dit thema voldoende bezit en beheerst. Valt het resultaat tegen dan doet je kind er misschien goed aan bepaalde delen van dit thema opnieuw te bekijken/oefenen. Bedenk eventueel samen nog enkele nieuwe opdrachten.