


Voorbereiding unité 31 toets.

✂ Voor de proef kan je volgende mondelinge vragen thuis oefenen.

1	De weg vragen en tonen. In de zinnen hieronder moet je de woorden eerst in de juiste volgorde zetten. Bereid het voor. Stel dan drie vragen aan een klasgenoot of geef een antwoord op drie vragen. Je leerkracht zal zeggen bij welke nummers.		
---	---	---	--

Vraag	Antwoord
1 On / par ici / entrer / doit / ?	Non, / est là / l'entrée
2 Pardon, / la sortie / où est / ?	Il faut / à gauche / prendre / la première rue
3 Vous / quel chemin / il faut / savez / prendre / ?	Oui, / jusqu'au carrefour / tout droit / allez
4 Vous / à la place Voltaire / comment aller / savez / ?	Oui, / la deuxième rue / prenez / à droite
5 Excusez-moi, / le cinéma Odéon / cherche / je	Vous / tout droit, puis / devez aller / à gauche
6 Vous / la rue Delcourt / où je peux / savez / trouver / ?	Oui, / de l'hôpital Pasteur / cette rue / à côté / est

1. On doit entrer par ici?

Non, l'entrée est là.

2. Pardon, où est la sortie?

Il faut prendre la première rue à gauche.

3. Vous savez quel chemin il faut prendre?

Oui, allez tout droit jusqu'au carrefour.

4. Vous savez comment aller à la place Voltaire?


Oui, prenez la deuxième rue à droite.




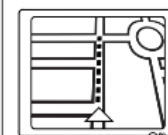

5. Excusez-moi, je cherche le cinéma Odéon.

Vous devez aller tout droit, puis à gauche.

6. Vous savez où je peux trouver la rue Delcourt?

Oui, cette rue est à côté de l'hôpital Pasteur.

2	Het geluid van de GPS is uitgevallen. Maar jij kunt op het scherm de weg zien. Bereid je voor om de wegaanwijzingen te geven: <i>Prenez ... Allez ...</i> Je leerkracht zal zeggen voor welke drie nummers.		
---	---	---	--

1	2	3	4	5
				

1. Prenez la deuxième rue à gauche.
2. Allez (tout droit) jusqu'au rond-point.
3. Prenez la première rue à droite.
4. Allez (tout droit) jusqu'au carrefour.
5. Prenez la troisième rue à droite.