



Naam: _____	Datum: _____	U29
-------------	--------------	------------

1	Wat is het normale vervolg van elke zin links? Schrijf het nummer rechts.		____ / 5
---	---	--	----------


- | | |
|-------------------------------------|--|
| 1 Michel met des vêtements chauds | <u>5</u> parce qu'il n'a plus le temps de jouer au foot. |
| 2 Sammy prend des médicaments | <u>2</u> parce qu'il est malade. |
| 3 Marc veut boire un verre d'eau | <u>4</u> parce qu'il travaille sans ses lunettes. |
| 4 Peut-être Richard ne lit pas bien | <u>1</u> parce qu'il fait froid. |
| 5 Bernard vend son ballon | <u>3</u> parce qu'il a soif. |

2	In een eethuisje heeft een Franstalige klant je hulp nodig. Je vertelt hem wat er te krijgen is en hoeveel elk product kost. Bestudeer eerst onderstaande gegevens. Stel dan 3 producten voor, elk met hun prijs, bv. <i>Il y a du lait. Un verre de lait coûte deux euros vingt.</i>		____ / 3
---	---	--	----------

Il y a des ... Un ... coûte ... Une ... coûte ... 	Il y a du ... Un verre de ... coûte ... Une tasse de ... coûte ... 	Il y a de la ... Un verre de ... coûte ... Une bouteille de ... coûte ... 	Il y a de l' ... Une bouteille d'... coûte 
--	---	--	---


Il y a des croissants. Il y a des baguettes. Un croissant coûte un euro 75. Une (petite) baguette coûte un euro 90.	Il y a du chocolat / du thé / du café / du lait / du jus de fruits / du vin. Un verre de (lait) coûte 2 euros 20. Une tasse de (thé) coûte 2 euros 10.	Il y a de la limonade / de la bière. Un verre de (bière) coûte 2 euros 50. Une bouteille de (limonade) coûte un euro 95.	Il y a de l'eau. Une bouteille d'eau coûte 2 euros 5.
--	--	--	--


		€ 1,95	
--	---	--------	--

3	Je leerkracht stelt drie van de zes vragen. Beantwoord ze met behulp van de tekeningen hierboven.		____ / 3
---	---	---	----------

- | | |
|---------------------------------------|--|
| 1 Qu'est-ce que tu aimes boire? | 4 Qu'est-ce que tu bois peu? |
| 2 Qu'est-ce que tu n'aimes pas boire? | 5 Qu'est-ce que tu bois au petit déjeuner? |
| 3 Qu'est-ce que tu bois souvent? | 6 Qu'est-ce que tu ne bois jamais? |

1 Qu'est-ce que tu aimes boire?	J'aime boire (du coca / de la limonade).
2 Qu'est-ce que tu n'aimes pas boire?	Je n'aime pas boire (de café / de vin). *
3 Qu'est-ce que tu bois souvent?	Je bois souvent (du thé / de la limonade).
4 Qu'est-ce que tu bois peu?	Je bois peu de (café).
5 Qu'est-ce que tu bois au petit déjeuner?	Je bois (du lait / de l'eau).
6 Qu'est-ce que tu ne bois jamais?	Je ne bois jamais de (vin / bière)


4	Bekijk de tekeningen. Luister. Welke tekening hoort bij welke tekst? Schrijf het nummer onder de tekening.		____ / 4
---	---	--	----------



5	Kies het vervolg dat past en schrijf het over.		____ / 2
---	--	--	----------

n'a plus le temps de boire un verre. / ne peux pas mettre tes vêtements ici.

- 1 Tu ne peux pas mettre tes vêtements ici.
- 2 On n'a plus le temps de boire un verre.

6	Kijk naar het werkwoord en vul de correcte vorm in.		____ / 3
---	---	--	----------

- (dire) 1 Luc dit les nouveaux mots.
- (mettre) 2 Je mets ton coca ici?
- (finir) 3 C'est fini !
- (leggen) 4 On met nos livres là?
- (vendre) 5 Tu vends ta maison?
- (dire) 6 Je dis bonjour!

Totaal	____ / 20
--------	-----------